

CELKOVÝ STAV VYŠETŘOVÁNÍ HIV PROTILÁTEK V ČESKÉ REPUBLICĚ

Kumulativní údaje ke dni

31.8. 2017

Důvod vyšetření	Celkem vyšetřeno	z toho		Způsob přenosu u HIV+									
		HIV+	AIDS	HO	ID	IH	HF	TR	HT	MD	NO	NE	
OSOBY VE ZVÝŠENÉM RIZIKU HIV	279553	132	47	30	23	12	16	14	29	0	0	8	
Hemofilici	4060	16	8	0	0	0	16	0	0	0	0	0	
Příjemci krve a krevních přípravků	17430	14	8	0	0	0	0	14	0	0	0	0	
Homo/bisexuálové	14747	16	10	16	0	0	0	0	0	0	0	0	
Injekční uživatelé drog	31239	14	2	0	8	5	0	0	1	0	0	0	
Osoby často v zahraničí	23404	4	3	0	0	0	0	0	3	0	0	1	
Promiskuitní osoby	54170	2	0	1	0	0	0	0	1	0	0	0	
Osoby provozující prostituci	41032	21	4	6	2	4	0	0	9	0	0	0	
Nápravná zařízení	93471	45	12	7	13	3	0	0	15	0	0	7	
KONTAKTY POZITIVNÍCH PŘÍPADŮ	4724	216	33	110	5	3	0	0	89	8	0	1	
Homosexuální	1231	113	15	110	0	3	0	0	0	0	0	0	
Heterosexuální	537	93	17	0	5	0	0	0	88	0	0	0	
Rodinné	476	6	1	0	0	0	0	0	1	4	0	1	
Jiné	2480	4	0	0	0	0	0	0	0	4	0	0	
KLINICKÉ PŘÍPADY	2098451	1243	380	826	57	27	1	0	295	0	4	33	
Dermatovenerologičtí pacienti	246217	287	33	259	2	6	0	0	20	0	0	0	
Psychiatřičtí pacienti	40136	28	4	5	9	4	0	0	10	0	0	0	
Dialyzovaní pacienti	129062	0	0	0	0	0	0	0	0	0	0	0	
TBC pacienti	12525	9	9	1	4	0	0	0	4	0	0	0	
Pacienti s nádorovým onemocněním **	46867	0	0	0	0	0	0	0	0	0	0	0	
Různé klinické diagnózy	1623644	919	334	561	42	17	1	0	261	0	4	33	
PREVENTIVNÍ VYŠETŘENÍ	1653252	141	18	74	5	5	0	1	47	1	0	8	
Zdravotničtí pracovníci	106274	3	0	2	0	0	0	0	0	0	0	1	
Ostatní prevence	1116122	92	13	44	5	3	0	1	31	1	0	7	
Předoperační vyšetření **	425932	46	5	28	0	2	0	0	16	0	0	0	
Epidemiologická surveillance **	4924	0	0	0	0	0	0	0	0	0	0	0	
VYŠETŘENÍ NA VLASTNÍ ŽÁDOST	387130	1163	80	942	13	14	0	0	163	0	0	31	
Pod jménem	231321	723	49	566	10	11	0	0	123	0	0	13	
Anonymní	155809	440	31	376	3	3	0	0	40	0	0	18	
VYŠETŘENÍ PRO MEZINÁRODNÍ CERTIFIKÁT	97295	7	0	6	0	0	0	0	1	0	0	0	
DÁRCI KRVE, ORGÁNŮ A TKÁNÍ	18816182	86	6	54	0	2	0	0	26	0	0	4	
Dárci krve	18596571	84	6	53	0	2	0	0	25	0	0	4	
z toho dárci krve - primodárci *	934648	23	2	8	0	0	0	0	13	0	0	2	
Dárci orgánů a tkání	219611	2	0	1	0	0	0	0	1	0	0	0	
TĚHOTNÉ ŽENY	3644000	99	9	0	7	0	0	0	90	0	1	1	
RŮZNÉ MATERIÁLY	47309	0	0	0	0	0	0	0	0	0	0	0	
CELKEM	27027896	3087	573	2042	110	63	17	15	740	9	5	86	
CIZINCI	167912	426	44	36	42	0	0	0	96	0	1	251	

Způsob přenosu:

HO	homosexuální / bisexuální	ID	injekční uživatelé drog
IH	injekční uživatelé drog + homo/bisex.	HF	hemofilici
TR	příjemci krve a krevních přípravků	HT	heterosexuální
MD	z matky na dítě	NO	nozokomiální
NE	nezjištěný / jiný		

Pozn.: * údaje uváděny od r. 1994, ** údaje uváděny od r. 2002

NRL AIDS



NOVÉ PŘÍPADY HIV INFEKCE A ONEMOCNĚNÍ AIDS V ČESKÉ REPUBLICE

Údaje za měsíc
srpen 2017

Důvod vyšetření	Celkem vyšetřeno	nové případy		Způsob přenosu u HIV+									
		HIV+	AIDS	HO	ID	IH	HF	TR	HT	MD	NO	NE	
OSOBY VE ZVÝŠENÉM RIZIKU HIV	611	1	0	0	0	0	0	0	0	0	0	0	1
Hemofilici	11	0	0	0	0	0	0	0	0	0	0	0	0
Příjemci krve a krevních přípravků	1	0	0	0	0	0	0	0	0	0	0	0	0
Homo/bisexuálové	66	0	0	0	0	0	0	0	0	0	0	0	0
Injekční uživatelé drog	70	0	0	0	0	0	0	0	0	0	0	0	0
Osoby často v zahraničí	0	0	0	0	0	0	0	0	0	0	0	0	0
Promiskuitní osoby	182	0	0	0	0	0	0	0	0	0	0	0	0
Osoby provozující prostituci	249	0	0	0	0	0	0	0	0	0	0	0	0
Nápravná zařízení	32	1	0	0	0	0	0	0	0	0	0	0	1
KONTAKTY POZITIVNÍCH PŘÍPADŮ	17	0	0	0	0	0	0	0	0	0	0	0	0
Homosexuální	4	0	0	0	0	0	0	0	0	0	0	0	0
Heterosexuální	0	0	0	0	0	0	0	0	0	0	0	0	0
Rodinné	0	0	0	0	0	0	0	0	0	0	0	0	0
Jiné	13	0	0	0	0	0	0	0	0	0	0	0	0
KLINICKÉ PŘÍPADY	8108	8	1	7	0	0	0	0	1	0	0	0	0
Dermatovenerologičtí pacienti	733	1	0	1	0	0	0	0	0	0	0	0	0
Psychiatři pacienti	141	0	0	0	0	0	0	0	0	0	0	0	0
Dialyzovaní pacienti	243	0	0	0	0	0	0	0	0	0	0	0	0
TBC pacienti	27	0	0	0	0	0	0	0	0	0	0	0	0
Pacienti s nádorovým onemocněním	339	0	0	0	0	0	0	0	0	0	0	0	0
Různé klinické diagnózy	6625	7	1	6	0	0	0	0	1	0	0	0	0
PREVENTIVNÍ VYŠETŘENÍ	5410	2	0	0	0	0	0	0	1	0	0	1	0
Zdravotničtí pracovníci	303	0	0	0	0	0	0	0	0	0	0	0	0
Ostatní prevence	3493	1	0	0	0	0	0	0	0	0	0	0	1
Předoperační vyšetření	1482	1	0	0	0	0	0	0	1	0	0	0	0
Epidemiologická surveillance	132	0	0	0	0	0	0	0	0	0	0	0	0
VYŠETŘENÍ NA VLASTNÍ ŽÁDOST	1262	17	0	13	0	0	0	0	0	0	0	0	4
Pod jménem	766	6	0	4	0	0	0	0	0	0	0	0	2
Anonymní	496	11	0	9	0	0	0	0	0	0	0	0	2
VYŠETŘENÍ PRO MEZINÁRODNÍ CERTIFIKÁT	85	0	0	0	0	0	0	0	0	0	0	0	0
DÁRCI KRVE, ORGÁNŮ A TKÁNÍ	72433	0	0	0	0	0	0	0	0	0	0	0	0
Dárci krve	70742	0	0	0	0	0	0	0	0	0	0	0	0
z toho dárci krve - primodárci	3285	0	0	0	0	0	0	0	0	0	0	0	0
Dárci orgánů a tkání	1691	0	0	0	0	0	0	0	0	0	0	0	0
TĚHOTNÉ ŽENY	10056	1	0	0	0	0	0	0	1	0	0	0	0
RŮZNÉ MATERIÁLY	139	0	0	0	0	0	0	0	0	0	0	0	0
CELKEM	98121	29	1	20	0	0	0	0	3	0	0	0	6
CIZINCI	431	0	0	0	0	0	0	0	0	0	0	0	0

Způsob přenosu:

HO	homosexuální / bisexuální	ID	injekční uživatelé drog
IH	injekční uživatelé drog + homo/bisex.	HF	hemofilici
TR	příjemci krve a krevních přípravků	HT	heterosexuální
MD	z matky na dítě	NO	nozokomiální
NE	nezjištěný / jiný		

HIV POZITIVNÍ PŘÍPADY V ČR PODLE ZPŮSOBU PŘENOSU, KLINICKÉHO STADIA A POHLAVÍ

Kumulativní údaje ke dni

31.8. 2017

ZPŮSOB PŘENOSU	CELKOVÝ POČET			KLINICKÉ STADIUM								
	HIV+			asymptomatické			sympt. non-AIDS			AIDS		
	muži	ženy	celkem	muži	ženy	celkem	muži	ženy	celkem	muži	ženy	celkem
Homosexuální / bisexuální	2042	0	2042	1563	0	1563	207	0	207	272	0	272
Injekční uživatelé drog (IUD)	81	29	110	33	21	54	15	1	16	33	7	40
IUD + homosexuální / bisexuální	63	0	63	43	0	43	8	0	8	12	0	12
Hemofilici	17	0	17	1	0	1	7	0	7	9	0	9
Přijemci krve a krevních přípravků	12	3	15	3	0	3	4	0	4	5	3	8
Heterosexuální	358	382	740	197	238	435	41	52	93	120	92	212
Matka - dítě	4	5	9	4	3	7	0	1	1	0	1	1
Nozokomiální	2	3	5	2	2	4	0	0	0	0	1	1
Jiný	4	1	5	2	1	3	0	0	0	2	0	2
Nezjištěný	68	13	81	51	12	63	2	0	2	15	1	16
Celkem občané ČR / rezidenti	2651	436	3087	1899	277	2176	284	54	338	468	105	573
Cizinci	291	135	426	239	120	359	16	7	23	36	8	44
Celkem HIV+	2942	571	3513	2138	397	2535	300	61	361	504	113	617

HIV POZITIVNÍ PŘÍPADY V ČR PODLE POHLAVÍ, VĚKU A KLINICKÉHO STADIA V DOBĚ PRVNÍ DIAGNÓZY A POČTU ÚMRTÍ

(jen občané ČR a cizinci s trvalým pobytem)

Kumulativní údaje ke dni

31.8. 2017

Věková skupina	Věk při první diagnóze HIV+			Věk při první diagnóze HIV+ u asympt. osob			Věk při první diagnóze sympt. non AIDS			Věk při první diagnóze AIDS		
	muži	ženy	celkem	muži	ženy	celkem	muži	ženy	celkem	muži	ženy	celkem
0-4	4	5	9	3	3	6	0	1	1	0	1	1
5-9	3	1	4	2	1	3	0	0	0	0	0	0
10-14	6	1	7	0	1	1	0	0	0	0	0	0
15-19	55	29	84	35	18	53	7	1	8	4	1	5
20-24	376	96	472	291	75	366	28	8	36	19	5	24
25-29	547	93	640	425	56	481	44	12	56	60	18	78
30-34	547	86	633	409	53	462	57	14	71	93	27	120
35-39	455	47	502	330	37	367	57	5	62	93	10	103
40-49	472	48	520	313	23	336	60	10	70	117	26	143
50-59	145	25	170	74	10	84	28	2	30	56	9	65
60-	41	5	46	17	0	17	3	1	4	26	8	34
Celkem	2651	436	3087	1899	277	2176	284	54	338	468	105	573
Úmrtí	323	64	387	47	6	53	54	7	61	222	51	273

HIV POZITIVNÍ PŘÍPADY V ČR

PODLE BYDLIŠTĚ V DOBĚ PRVNÍ DIAGNÓZY HIV A SOUČASNÉHO KLINICKÉHO STADIJA

(jen občané ČR a cizinci s trvalým pobytem)

Kumulativní údaje za období

1.10.1985 - 31.8.2017

kraj	celkový počet HIV/AIDS		klinické stadium					
	HIV/AIDS		asymptomatické		sympt. non AIDS		AIDS	
	abs.	rel. *	abs.	rel. *	abs.	rel. *	abs.	rel. *
Praha	1501	1 208,5	1102	887,3	149	120,0	250	201,3
Středočeský	305	238,5	231	180,6	20	15,6	54	42,2
Jihočeský	93	146,2	53	83,3	14	22,0	26	40,9
Plzeňský	115	201,0	69	120,6	20	35,0	26	45,5
Karlovarský	83	273,9	48	158,4	17	56,1	18	59,4
Ústecký	188	227,1	145	175,1	12	14,5	31	37,4
Liberecký	78	177,7	58	132,1	4	9,1	16	36,4
Královéhradecký	70	126,4	41	74,0	9	16,2	20	36,1
Pardubický	57	110,5	33	64,0	11	21,3	13	25,2
Vysočina	40	78,1	27	52,7	5	9,8	8	15,6
Jihomoravský	231	198,1	154	132,1	39	33,4	38	32,6
Olomoucký	74	115,8	52	81,4	9	14,1	13	20,3
Zlínský	50	84,9	29	49,2	4	6,8	17	28,9
Moravskoslezský	202	164,1	134	108,9	25	20,3	43	34,9
Celkem ČR	3087	293,8	2176	207,1	338	32,2	573	54,5

HIV POZITIVNÍ CIZINCI V ČR

PODLE PŮVODU - GEOGRAFICKÉ OBLASTI

Kumulativní údaje ke dni

31.8. 2017

Geografická oblast	Muži	Ženy	Celkem	Způsob přenosu								
				HO	ID	IH	HF	TR	HT	MD	NO	NE
ZÁPADNÍ EVROPA	54	12	66	10	5	0	0	0	7	0	0	44
STŘEDNÍ EVROPA	41	11	52	9	1	0	0	0	13	0	1	28
VÝCHODNÍ EVROPA	80	58	138	6	29	0	0	0	48	0	0	55
SUBSAHARSKÁ AFRIKA	62	49	111	1	0	0	0	0	22	0	0	88
SEVERNÍ AFRIKA A BLÍZKÝ VÝCHOD	7	0	7	0	1	0	0	0	1	0	0	5
JIŽNÍ A JIHOVÝCHODNÍ ASIE	19	4	23	1	5	0	0	0	3	0	0	14
VÝCHODNÍ ASIE A OCEÁNIE	1	1	2	0	1	0	0	0	0	0	0	1
AUSTRÁLIE A NOVÝ ZÉLAND	0	0	0	0	0	0	0	0	0	0	0	0
SEVERNÍ AMERIKA	18	0	18	6	0	0	0	0	2	0	0	10
KARIBSKÁ OBLAST	0	0	0	0	0	0	0	0	0	0	0	0
JIŽNÍ AMERIKA	9	0	9	3	0	0	0	0	0	0	0	6
CELKEM	291	135	426	36	42	0	0	0	96	0	1	251

Způsob přenosu:

HO homosexuální / bisexuální

ID injekční uživatelé drog

IH injekční uživatelé drog + homosexuální/bisexuální

HF hemofilci

TR příjemci krve a krevních přípravků

HT heterosexuální

MD z matky na dítě

NO nozokomiální

NE nezjištěný / jiný

CELKOVÝ POČET VYŠETŘENÍ A POČET HIV+ V JEDNOTLIVÝCH MĚSÍCÍCH BĚŽNÉHO ROKU

za období

1.1. - 31.8. 2017

Měsíc	Občané ČR a rezidenti				Cizinci		
	Počet vyšetření	HIV+			Počet vyšetření	HIV+	
		Občané ČR	Rezidenti	Celkem		Celkem	z toho
leden	113605	14	4	18	232	0	
únor	105886	18	3	21	373	0	
březen	140220	18	11	29	457	2	Izrael/M,Izrael/M
duben	100600	15	8	23	351	2	Slovensko/M,Spojené království/Ž
květen	106051	14	4	18	404	0	
červen	93441	17	9	26	410	2	Polsko/Ž,Bulharsko/M
červenec	129551	12	5	17	271	1	Keňa/Ž
srpen	98121	25	4	29	431	0	
září							
říjen							
listopad							
prosinec							
Celkem	887475	133	48	181	2929	7	

Pozn.: M-muž Ž-žena

**NOVÉ PŘÍPADY HIV INFEKCE V ČESKÉ REPUBLICE
PODLE REGIONU, ZPŮSOBU PŘENOSU A POHLAVÍ
(jen občané ČR a cizinci s trvalým pobytem)
Absolutní počty za srpen 2017**

KRAJ / OKRES*	ZPŮSOB PŘENOSU A POHLAVÍ								CELKEM		
	HO	ID	IH	TR	HT	MD	NO	NE	celkem	muži	ženy
Hlavní město Praha	10M	0	0	0	1Ž	0	0	1M	12	11M	1Ž
Středočeský kraj	2M	0	0	0	0	0	0	1M	3	3M	
Benešov	1M	0	0	0	0	0	0	0	1	1M	
Beroun	0	0	0	0	0	0	0	1M	1	1M	
Kladno	1M	0	0	0	0	0	0	0	1	1M	
Jihočeský kraj	0	0	0	0	1Ž	0	0	0	1		1Ž
Prachatice	0	0	0	0	1Ž	0	0	0	1		1Ž
Plzeňský kraj	0	0	0	0	0	0	0	0	0		
Karlovarský kraj	0	0	0	0	0	0	0	0	0		
Ústecký kraj	5M	0	0	0	1M	0	0	0	6	6M	
Chomutov	2M	0	0	0	0	0	0	0	2	2M	
Most	1M	0	0	0	0	0	0	0	1	1M	
Teplice	1M	0	0	0	1M	0	0	0	2	2M	
Ústí nad Labem	1M	0	0	0	0	0	0	0	1	1M	
Liberecký kraj	0	0	0	0	0	0	0	1M	1	1M	
Jablonec nad Nisou	0	0	0	0	0	0	0	1M	1	1M	
Královéhradecký kraj	0	0	0	0	0	0	0	1M	1	1M	
Hradec Králové	0	0	0	0	0	0	0	1M	1	1M	
Pardubický kraj	1M	0	0	0	0	0	0	0	1	1M	
Ústí nad Orlicí	1M	0	0	0	0	0	0	0	1	1M	
Kraj Vysočina	0	0	0	0	0	0	0	0	0		
Jihomoravský kraj	1M	0	0	0	0	0	0	1M 1Ž	3	2M	1Ž
okres neznámý	0	0	0	0	0	0	0	1M 1Ž	2	1M	1Ž
Brno-město	1M	0	0	0	0	0	0	0	1	1M	
Olomoucký kraj	0	0	0	0	0	0	0	0	0		
Zlínský kraj	1M	0	0	0	0	0	0	0	1	1M	
Zlín	1M	0	0	0	0	0	0	0	1	1M	
Moravskoslezský kraj	0	0	0	0	0	0	0	0	0		
CELKEM	20M	0	0	0	1M 2Ž	0	0	5M 1Ž	29	26M	3Ž

Vysvětlivky

Pohlaví:

M - muž, Ž - žena

Způsob přenosu:

HO - homosexuální / bisexuální

ID - injekční uživatelé drog

TR - příjemci krve a krevních přípravků

HT - heterosexuální

NO - nozokomiální

IH - injekční uživatelé drog + homo/bisex.

MD - z matky na dítě

NE - nezjištěný / jiný

Kraj / okres: trvalé či přechodné bydliště v době prvního záchytu HIV/AIDS

* Uváděny jsou jen okresy, v nichž v daném měsíci byly identifikovány nové případy HIV/AIDS

NOVÉ PŘÍPADY HIV INFEKCE V ČESKÉ REPUBLICE PODLE REGIONU

(jen občané ČR a cizinci s trvalým pobytem)

údaje ke dni:

31.8.2017

KRAJ			rok 2017		posledních 12 měsíců	
	srpen 2017		leden-srpen 2017		září 2016 - srpen 2017	
	abs.	rel. na 1 mil.	abs.	rel. na 1 mil.	abs.	rel. na 1 mil.
Hlavní město Praha	12	9,66	83	66,83	123	99,03
Středočeský kraj	3	2,35	17	13,29	22	17,20
Jihočeský kraj	1	1,57	2	3,14	2	3,14
Plzeňský kraj	0	0,00	5	8,74	6	10,49
Karlovarský kraj	0	0,00	3	9,90	4	13,20
Ústecký kraj	6	7,25	18	21,74	21	25,36
Liberecký kraj	1	2,28	4	9,11	7	15,95
Královéhradecký kraj	1	1,81	9	16,25	10	18,05
Pardubický kraj	1	1,94	4	7,75	7	13,57
Kraj Vysočina	0	0,00	2	3,91	2	3,91
Jihomoravský kraj	3	2,57	17	14,58	21	18,01
Olomoucký kraj	0	0,00	2	3,13	5	7,82
Zlínský kraj	1	1,70	5	8,49	6	10,19
Moravskoslezský kraj	0	0,00	10	8,12	16	13,00
CELKEM ČR	29	2,76	181	17,23	252	23,99

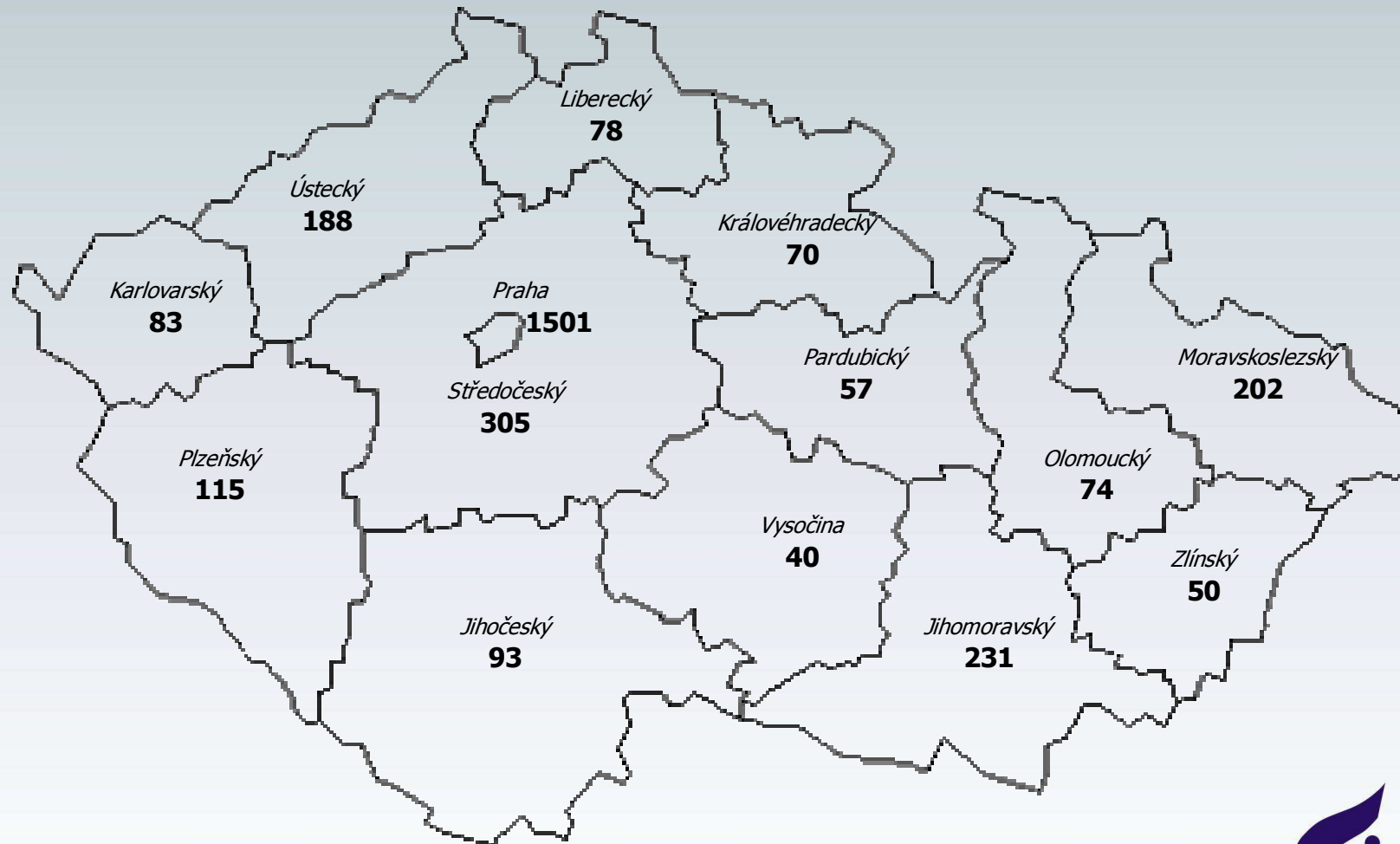
HIV INFEKCE V ČESKÉ REPUBLICĚ

PODLE KRAJE BYDLIŠTĚ V DOBĚ PRVNÍ DIAGNÓZY HIV

(občané ČR a cizinci s trvalým pobytem)

Kumulativní údaje za období

1.10.1985 - 31.8.2017



HIV + CELKEM 3087

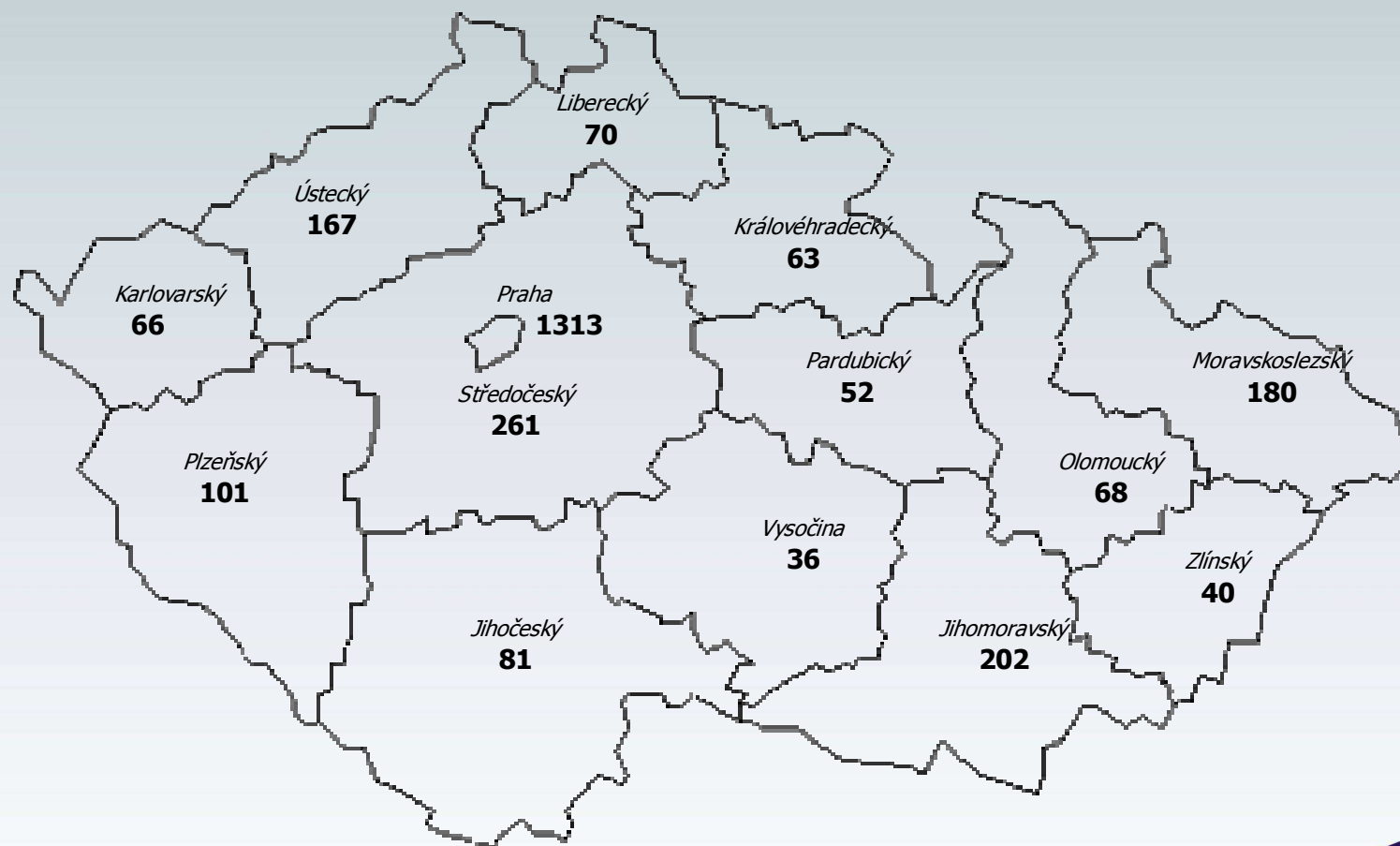
HIV INFEKCE V ČESKÉ REPUBLICĚ - POUZE ŽIJÍCÍ OSOBY

PODLE KRAJE BYDLIŠTĚ V DOBĚ PRVNÍ DIAGNÓZY HIV

(občané ČR a cizinci s trvalým pobytem)

Kumulativní údaje ke dni

1.10.1985 - 31.8.2017



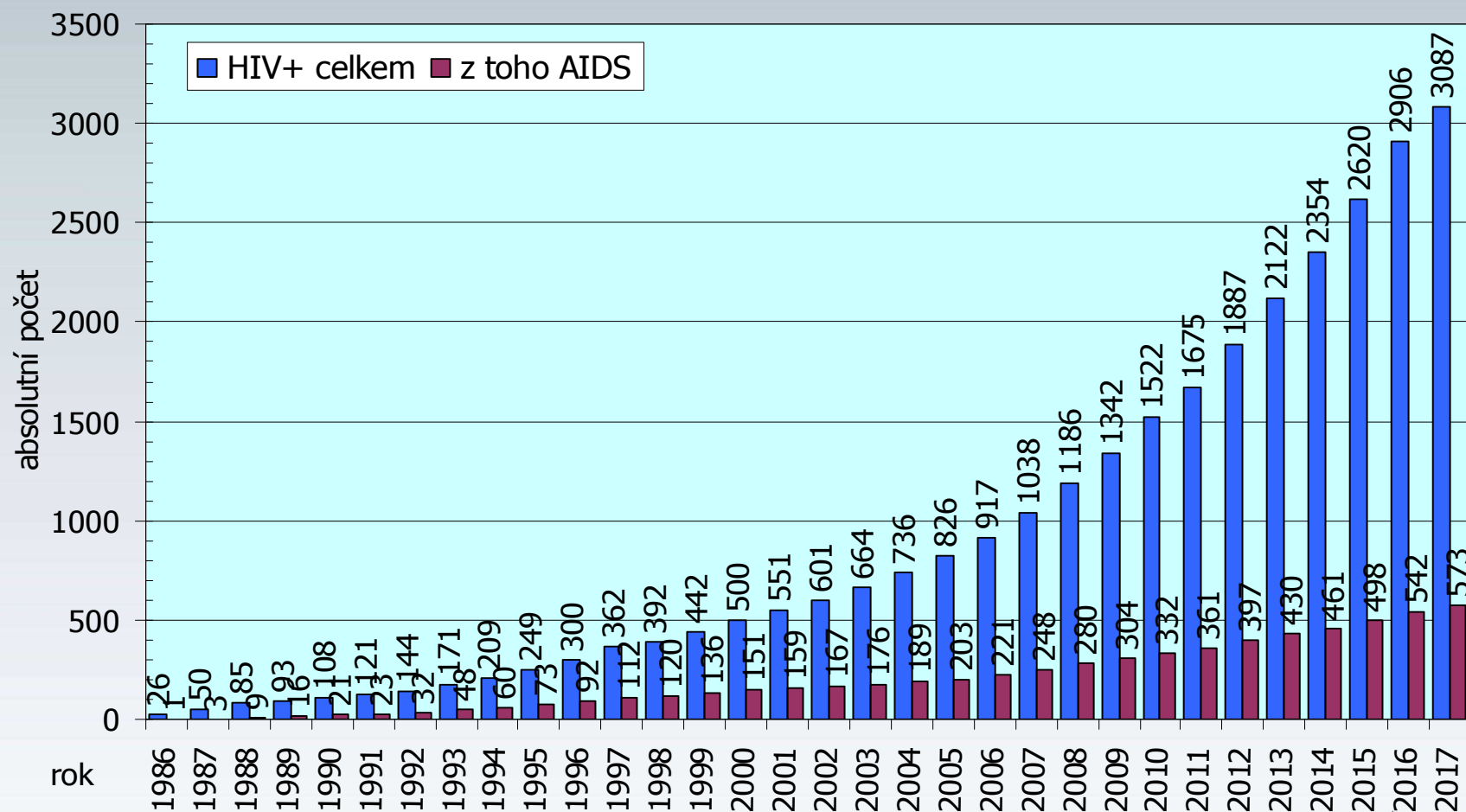
HIV + CELKEM 2700

HIV / AIDS V ČESKÉ REPUBLICE

(občané ČR a cizinci s trvalým pobytem)

Kumulativní údaje za období

1.1.1986 - 31.8.2017

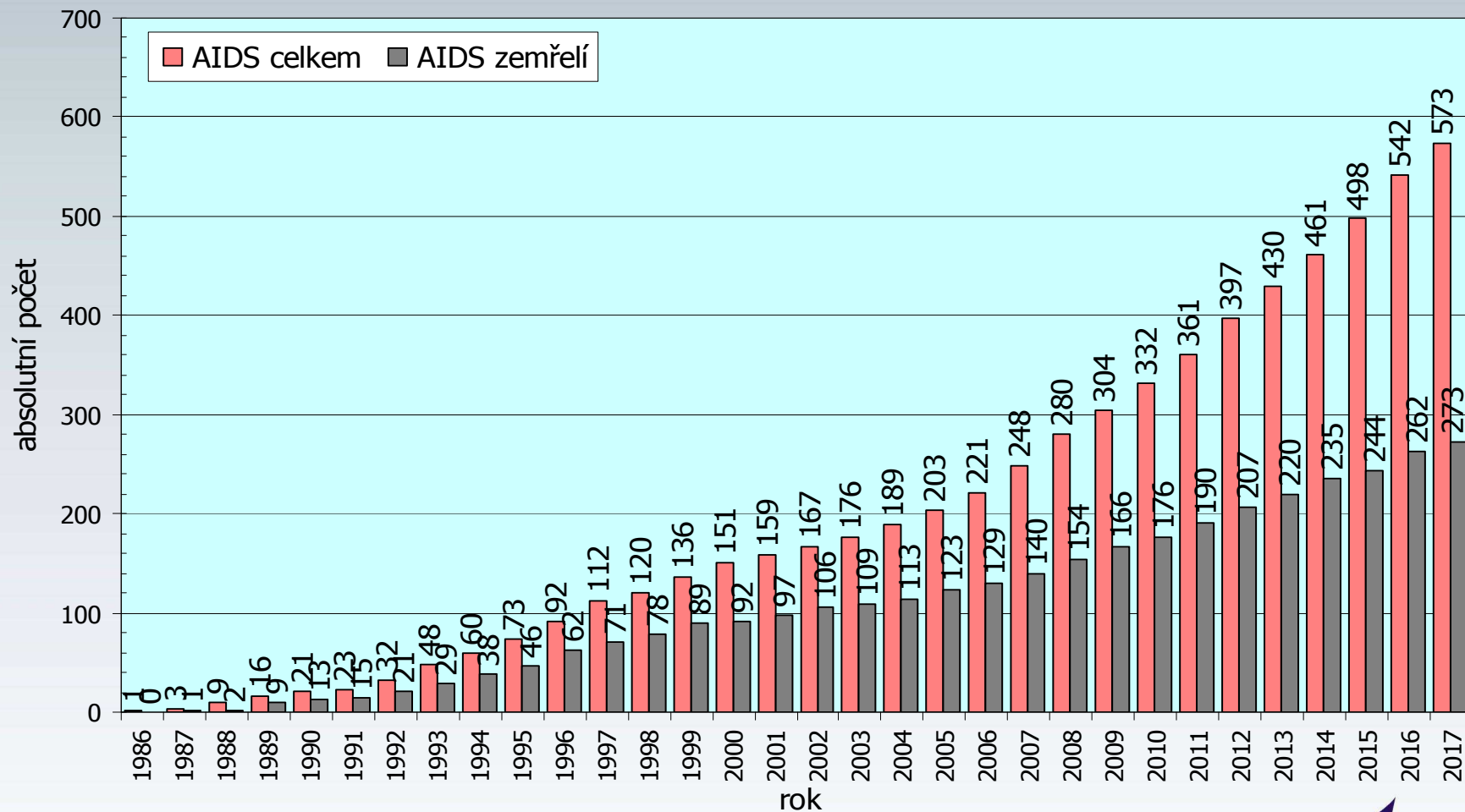


AIDS V ČESKÉ REPUBLICE

(občané ČR a cizinci s trvalým pobytem)

Kumulativní údaje za období

1.1.1986 - 31.8.2017

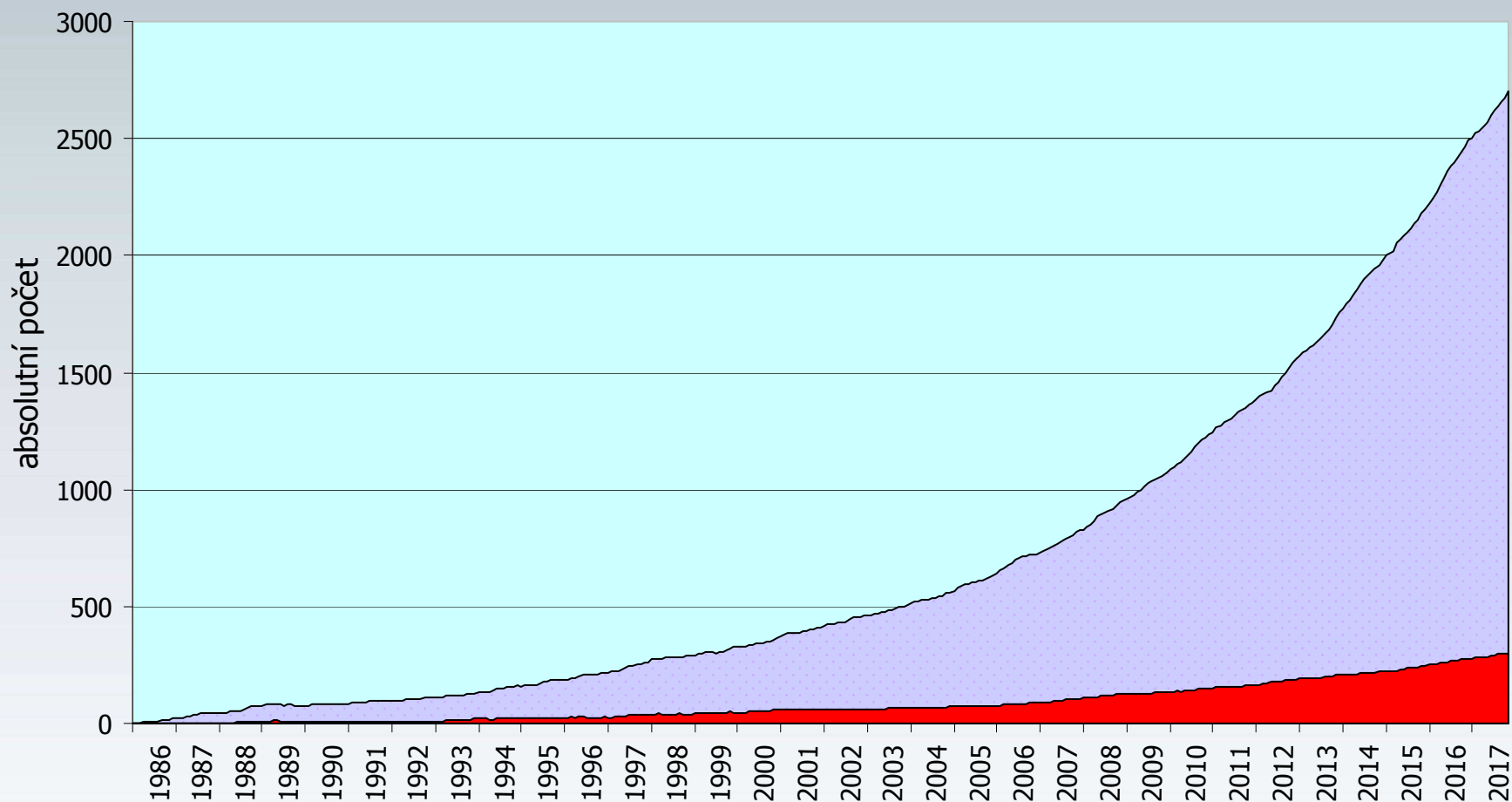


OSOBY ŽIJÍCÍ S HIV/AIDS V ČESKÉ REPUBLICE

(občané ČR a cizinci s trvalým pobytem)

Měsíční údaje za období

1.10.1985 - 31.8.2017



období

■ HIV+ celkem ■ z toho AIDS

NRL AIDS

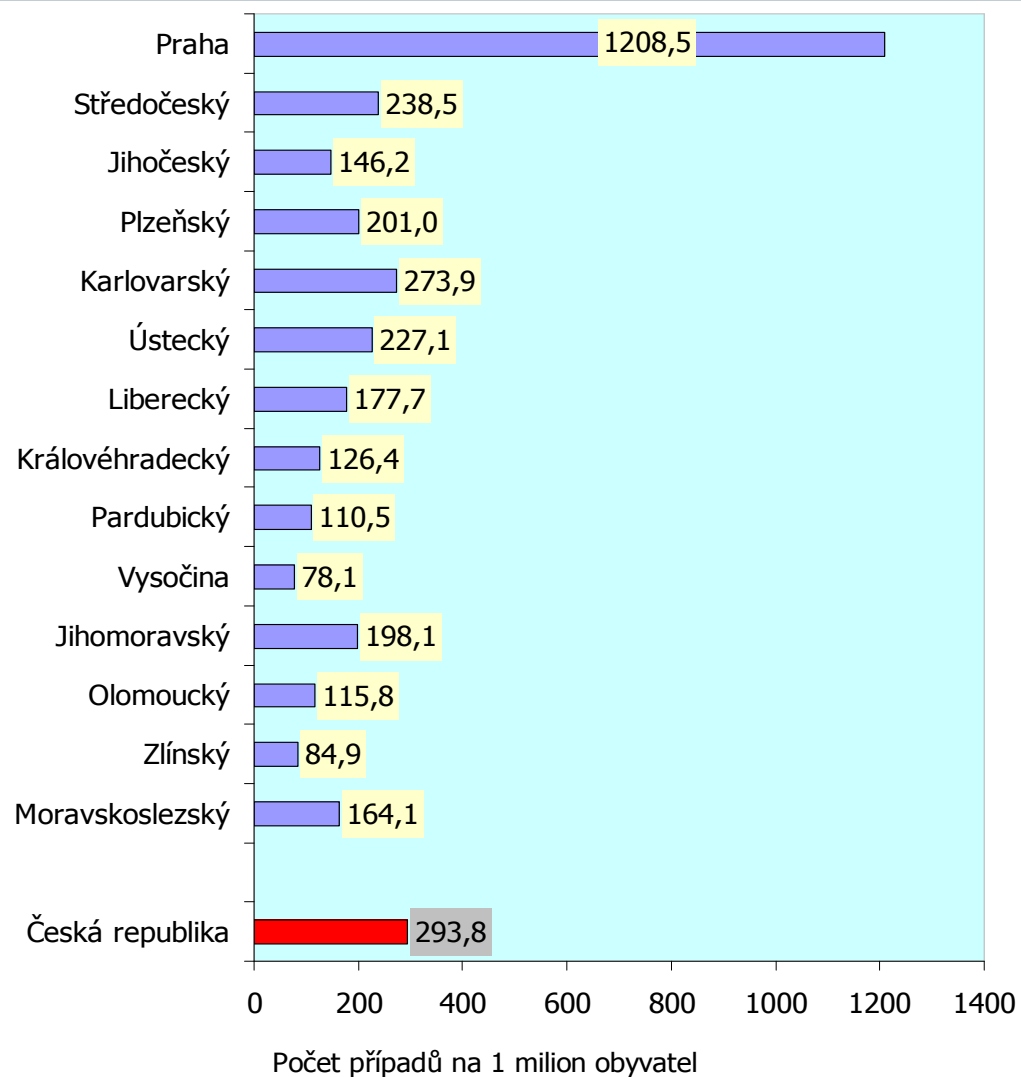


ROZDĚLENÍ HIV POZITIVNÍCH PŘÍPADŮ V ČR PODLE KRAJE BYDLIŠTĚ V DOBĚ PRVNÍ DIAGNÓZY HIV

(jen občané ČR a cizinci s trvalým pobytem)

Kumulativní údaje za období

1.10.1985 - 31.8.2017



ROZDĚLENÍ HIV POZITIVNÍCH PŘÍPADŮ V ČR PODLE ZPŮSOBU PŘENOSU

(občané ČR a cizinci s trvalým pobytem)

Kumulativní údaje za období

1.10.1985 - 31.8.2017

