

CELKOVÝ STAV VYŠETŘOVÁNÍ HIV PROTILÁTEK V ČESKÉ REPUBLICĚ

Kumulativní údaje ke dni

30.4. 2017

Důvod vyšetření	Celkem vyšetřeno	HIV+	z toho AIDS	Způsob přenosu u HIV+								
				HO	ID	IH	HF	TR	HT	MD	NO	NE
OSOBY VE ZVÝŠENÉM RIZIKU HIV	277340	130	47	30	23	12	16	14	29	0	0	6
Hemofilici	3947	16	8	0	0	0	16	0	0	0	0	0
Příjemci krve a krevních přípravků	17429	14	8	0	0	0	0	14	0	0	0	0
Homo/bisexuálové	14493	16	10	16	0	0	0	0	0	0	0	0
Injekční uživatelé drog	30979	14	2	0	8	5	0	0	1	0	0	0
Osoby často v zahraničí	23404	4	3	0	0	0	0	0	3	0	0	1
Promiskuitní osoby	53458	2	0	1	0	0	0	0	1	0	0	0
Osoby provozující prostituci	40295	21	4	6	2	4	0	0	9	0	0	0
Nápravná zařízení	93335	43	12	7	13	3	0	0	15	0	0	5
KONTAKTY POZITIVNÍCH PŘÍPADŮ	4649	211	32	106	5	3	0	0	88	8	0	1
Homosexuální	1199	109	15	106	0	3	0	0	0	0	0	0
Heterosexuální	535	92	16	0	5	0	0	0	87	0	0	0
Rodinné	471	6	1	0	0	0	0	0	1	4	0	1
Jiné	2444	4	0	0	0	0	0	0	0	4	0	0
KLINICKÉ PŘÍPADY	2064773	1208	369	799	57	27	1	0	287	0	4	33
Dermatovenerologičtí pacienti	243469	279	32	252	2	6	0	0	19	0	0	0
Psychiatřičtí pacienti	39632	28	4	5	9	4	0	0	10	0	0	0
Dialyzovaní pacienti	127517	0	0	0	0	0	0	0	0	0	0	0
TBC pacienti	12452	9	9	1	4	0	0	0	4	0	0	0
Pacienti s nádorovým onemocněním **	45280	0	0	0	0	0	0	0	0	0	0	0
Různé klinické diagnózy	1596423	892	324	541	42	17	1	0	254	0	4	33
PREVENTIVNÍ VYŠETŘENÍ	1630662	138	18	74	5	5	0	1	45	1	0	7
Zdravotničtí pracovníci	104869	3	0	2	0	0	0	0	0	0	0	1
Ostatní prevence	1102707	90	13	44	5	3	0	1	30	1	0	6
Předoperační vyšetření **	418514	45	5	28	0	2	0	0	15	0	0	0
Epidemiologická surveillance **	4572	0	0	0	0	0	0	0	0	0	0	0
VYŠETŘENÍ NA VLASTNÍ ŽÁDOST	382652	1119	77	904	13	14	0	0	162	0	0	26
Pod jménem	228634	698	47	545	10	11	0	0	122	0	0	10
Anonymní	154018	421	30	359	3	3	0	0	40	0	0	16
VYŠETŘENÍ PRO MEZINÁRODNÍ CERTIFIKÁT	96997	7	0	6	0	0	0	0	1	0	0	0
DÁRCI KRVE, ORGÁNŮ A TKÁNÍ	18490568	86	6	53	0	2	0	0	26	0	0	5
Dárci krve	18276959	84	6	52	0	2	0	0	25	0	0	5
z toho dárci krve - primodárci *	919414	23	2	8	0	0	0	0	13	0	0	2
Dárci orgánů a tkání	213609	2	0	1	0	0	0	0	1	0	0	0
TĚHOTNÉ ŽENY	3606085	98	9	0	7	0	0	0	89	0	1	1
RŮZNÉ MATERIÁLY	46496	0	0	0	0	0	0	0	0	0	0	0
CELKEM	26600222	2997	558	1972	110	63	17	15	727	9	5	79
CIZINCI	166396	423	44	36	42	0	0	0	94	0	1	250

Způsob přenosu:

HO	homosexuální / bisexuální	ID	injekční uživatelé drog
IH	injekční uživatelé drog + homo/bisex.	HF	hemofilici
TR	příjemci krve a krevních přípravků	HT	heterosexuální
MD	z matky na dítě	NO	nozokomiální
NE	nezjištěný / jiný		

Pozn.: * údaje uváděny od r. 1994, ** údaje uváděny od r. 2002

NRL AIDS



NOVÉ PŘÍPADY HIV INFEKCE A ONEMOCNĚNÍ AIDS V ČESKÉ REPUBLICĚ

Údaje za měsíc
duben 2017

Důvod vyšetření	Celkem vyšetřeno	nové případy		Způsob přenosu u HIV+								
		HIV+	AIDS	HO	ID	IH	HF	TR	HT	MD	NO	NE
OSOBY VE ZVÝŠENÉM RIZIKU HIV	532	1	0	0	0	0	0	0	1	0	0	0
Hemofilici	21	0	0	0	0	0	0	0	0	0	0	0
Příjemci krve a krevních přípravků	0	0	0	0	0	0	0	0	0	0	0	0
Homo/bisexuálové	55	0	0	0	0	0	0	0	0	0	0	0
Injekční uživatelé drog	84	0	0	0	0	0	0	0	0	0	0	0
Osoby často v zahraničí	0	0	0	0	0	0	0	0	0	0	0	0
Promiskuitní osoby	278	0	0	0	0	0	0	0	0	0	0	0
Osoby provozující prostituci	84	0	0	0	0	0	0	0	0	0	0	0
Nápravná zařízení	10	1	0	0	0	0	0	0	1	0	0	0
KONTAKTY POZITIVNÍCH PŘÍPADŮ	8	3	1	0	0	0	0	0	3	0	0	0
Homosexuální	0	0	0	0	0	0	0	0	0	0	0	0
Heterosexuální	3	3	1	0	0	0	0	0	3	0	0	0
Rodinné	2	0	0	0	0	0	0	0	0	0	0	0
Jiné	3	0	0	0	0	0	0	0	0	0	0	0
KLINICKÉ PŘÍPADY	8065	9	3	4	0	0	0	0	4	0	0	1
Dermatovenerologičtí pacienti	619	0	0	0	0	0	0	0	0	0	0	0
Psychiatři pacienti	128	0	0	0	0	0	0	0	0	0	0	0
Dialyzovaní pacienti	367	0	0	0	0	0	0	0	0	0	0	0
TBC pacienti	18	0	0	0	0	0	0	0	0	0	0	0
Pacienti s nádorovým onemocněním	369	0	0	0	0	0	0	0	0	0	0	0
Různé klinické diagnózy	6564	9	3	4	0	0	0	0	4	0	0	1
PREVENTIVNÍ VYŠETŘENÍ	6294	2	0	2	0	0	0	0	0	0	0	0
Zdravotničtí pracovníci	360	0	0	0	0	0	0	0	0	0	0	0
Ostatní prevence	3555	2	0	2	0	0	0	0	0	0	0	0
Předoperační vyšetření	2117	0	0	0	0	0	0	0	0	0	0	0
Epidemiologická surveillance	262	0	0	0	0	0	0	0	0	0	0	0
VYŠETŘENÍ NA VLASTNÍ ŽÁDOST	1087	4	0	1	0	1	0	0	1	0	0	1
Pod jménem	651	2	0	0	0	1	0	0	1	0	0	0
Anonymní	436	2	0	1	0	0	0	0	0	0	0	1
VYŠETŘENÍ PRO MEZINÁRODNÍ CERTIFIKÁT	33	0	0	0	0	0	0	0	0	0	0	0
DÁRCI KRVE, ORGÁNŮ A TKÁNÍ	75523	3	0	1	0	0	0	0	1	0	0	1
Dárci krve	73596	3	0	1	0	0	0	0	1	0	0	1
z toho dárci krve - primodárci	3651	1	0	0	0	0	0	0	1	0	0	0
Dárci orgánů a tkání	1927	0	0	0	0	0	0	0	0	0	0	0
TĚHOTNÉ ŽENY	8496	1	0	0	0	0	0	0	1	0	0	0
RŮZNÉ MATERIÁLY	52	0	0	0	0	0	0	0	0	0	0	0
CELKEM	100090	23	4	8	0	1	0	0	11	0	0	3
CIZINCI	351	2	0	1	0	0	0	0	0	0	0	1

Způsob přenosu:

HO	homosexuální / bisexuální	ID	injekční uživatelé drog
IH	injekční uživatelé drog + homo/bisex.	HF	hemofilici
TR	příjemci krve a krevních přípravků	HT	heterosexuální
MD	z matky na dítě	NO	nozokomiální
NE	nezjištěný / jiný		

HIV POZITIVNÍ PŘÍPADY V ČR

PODLE ZPŮSOBU PŘENOSU, KLINICKÉHO STADIA A POHLAVÍ

Kumulativní údaje ke dni

30.4. 2017

ZPŮSOB PŘENOSU	CELKOVÝ POČET			KLINICKÉ STADIUM								
	HIV+			asymptomatické			sympt. non-AIDS			AIDS		
	muži	ženy	celkem	muži	ženy	celkem	muži	ženy	celkem	muži	ženy	celkem
Homosexuální / bisexuální	1972	0	1972	1504	0	1504	205	0	205	263	0	263
Injekční uživatelé drog (IUD)	81	29	110	33	21	54	15	1	16	33	7	40
IUD + homosexuální / bisexuální	63	0	63	43	0	43	8	0	8	12	0	12
Hemofilici	17	0	17	1	0	1	7	0	7	9	0	9
Příjemci krve a krevních přípravků	12	3	15	3	0	3	4	0	4	5	3	8
Heterosexuální	350	377	727	194	236	430	40	51	91	116	90	206
Matka - dítě	4	5	9	4	3	7	0	1	1	0	1	1
Nozokomiální	2	3	5	2	2	4	0	0	0	0	1	1
Jiný	3	1	4	1	1	2	0	0	0	2	0	2
Nezjištěný	63	12	75	46	11	57	2	0	2	15	1	16
Celkem občané ČR / rezidenti	2567	430	2997	1831	274	2105	281	53	334	455	103	558
Cizinci	290	133	423	239	118	357	15	7	22	36	8	44
Celkem HIV+	2857	563	3420	2070	392	2462	296	60	356	491	111	602

HIV POZITIVNÍ PŘÍPADY V ČR PODLE POHLAVÍ, VĚKU A KLINICKÉHO STADIA V DOBĚ PRVNÍ DIAGNÓZY A POČTU ÚMRTÍ

(jen občané ČR a cizinci s trvalým pobytem)

Kumulativní údaje ke dni

30.4. 2017

Věková skupina	Věk při první diagnóze HIV+			Věk při první diagnóze HIV+ u asympt. osob			Věk při první diagnóze sympt. non AIDS			Věk při první diagnóze AIDS		
	muži	ženy	celkem	muži	ženy	celkem	muži	ženy	celkem	muži	ženy	celkem
0-4	4	5	9	3	3	6	0	1	1	0	1	1
5-9	3	1	4	2	1	3	0	0	0	0	0	0
10-14	6	1	7	0	1	1	0	0	0	0	0	0
15-19	55	29	84	35	18	53	7	1	8	4	1	5
20-24	364	96	460	282	75	357	28	8	36	19	5	24
25-29	532	91	623	410	55	465	43	12	55	58	17	75
30-34	533	85	618	398	53	451	56	13	69	91	27	118
35-39	442	46	488	318	37	355	57	5	62	92	9	101
40-49	450	46	496	296	21	317	59	10	69	114	26	140
50-59	138	25	163	70	10	80	28	2	30	52	9	61
60-	40	5	45	17	0	17	3	1	4	25	8	33
Celkem	2567	430	2997	1831	274	2105	281	53	334	455	103	558
Úmrtí	317	63	380	47	6	53	53	7	60	217	50	267

HIV POZITIVNÍ PŘÍPADY V ČR

PODLE BYDLIŠTĚ V DOBĚ PRVNÍ DIAGNÓZY HIV A SOUČASNÉHO KLINICKÉHO STADIJA

(jen občané ČR a cizinci s trvalým pobytem)

Kumulativní údaje za období

1.10.1985 - 30.4.2017

kraj	celkový počet HIV/AIDS		klinické stadium					
			asymptomatické		sympt. non AIDS		AIDS	
	abs.	rel. *	abs.	rel. *	abs.	rel. *	abs.	rel. *
Praha	1459	1 174,7	1071	862,3	148	119,2	240	193,2
Středočeský	295	230,6	221	172,8	20	15,6	54	42,2
Jihočeský	92	144,7	53	83,3	13	20,4	26	40,9
Plzeňský	114	199,3	68	118,9	20	35,0	26	45,5
Karlovarský	82	270,6	47	155,1	17	56,1	18	59,4
Ústecký	176	212,6	133	160,6	12	14,5	31	37,4
Liberecký	75	170,8	56	127,6	3	6,8	16	36,4
Královéhradecký	66	119,1	38	68,6	10	18,1	18	32,5
Pardubický	54	104,7	31	60,1	11	21,3	12	23,3
Vysočina	39	76,2	26	50,8	5	9,8	8	15,6
Jihomoravský	223	191,3	148	126,9	38	32,6	37	31,7
Olomoucký	74	115,8	52	81,4	9	14,1	13	20,3
Zlínský	49	83,2	28	47,5	4	6,8	17	28,9
Moravskoslezský	199	161,7	133	108,0	24	19,5	42	34,1
Celkem ČR	2997	285,3	2105	200,4	334	31,8	558	53,1

HIV POZITIVNÍ CIZINCI V ČR

PODLE PŮVODU - GEOGRAFICKÉ OBLASTI

Kumulativní údaje ke dni

30.4. 2017

Geografická oblast	Muži	Ženy	Celkem	Způsob přenosu								
				HO	ID	IH	HF	TR	HT	MD	NO	NE
ZÁPADNÍ EVROPA	54	12	66	10	5	0	0	0	7	0	0	44
STŘEDNÍ EVROPA	40	10	50	9	1	0	0	0	12	0	1	27
VÝCHODNÍ EVROPA	80	58	138	6	29	0	0	0	48	0	0	55
SUBSAHARSKÁ AFRIKA	62	48	110	1	0	0	0	0	21	0	0	88
SEVERNÍ AFRIKA A BLÍZKÝ VÝCHOD	7	0	7	0	1	0	0	0	1	0	0	5
JIŽNÍ A JIHOVÝCHODNÍ ASIE	19	4	23	1	5	0	0	0	3	0	0	14
VÝCHODNÍ ASIE A OCEÁNIE	1	1	2	0	1	0	0	0	0	0	0	1
AUSTRÁLIE A NOVÝ ZÉLAND	0	0	0	0	0	0	0	0	0	0	0	0
SEVERNÍ AMERIKA	18	0	18	6	0	0	0	0	2	0	0	10
KARIBSKÁ OBLAST	0	0	0	0	0	0	0	0	0	0	0	0
JIŽNÍ AMERIKA	9	0	9	3	0	0	0	0	0	0	0	6
CELKEM	290	133	423	36	42	0	0	0	94	0	1	250

Způsob přenosu:

HO homosexuální / bisexuální

ID injekční uživatelé drog

IH injekční uživatelé drog + homosexuální/bisexuální

HF hemofilici

TR příjemci krve a krevních přípravků

HT heterosexuální

MD z matky na dítě

NO nozokomiální

NE nezjištěný / jiný

CELKOVÝ POČET VYŠETŘENÍ A POČET HIV+ V JEDNOTLIVÝCH MĚSÍCÍCH BĚŽNÉHO ROKU

za období
1.1. - 30.4. 2017

Měsíc	Občané ČR a rezidenti				Cizinci		
	Počet vyšetření	HIV+			Počet vyšetření	HIV+	
		Občané ČR	Rezidenti	Celkem		Celkem	z toho
leden	113605	14	4	18	232	0	
únor	105886	18	3	21	373	0	
březen	140220	18	11	29	457	2	Izrael/M,Izrael/M
duben	100090	15	8	23	351	2	Slovensko/M,Spojené království/Ž
květen							
červen							
červenec							
srpen							
září							
říjen							
listopad							
prosinec							
Celkem	459801	65	26	91	1413	4	

Pozn.: M-muž Ž-žena

**NOVÉ PŘÍPADY HIV INFEKCE V ČESKÉ REPUBLICĚ
PODLE REGIONU, ZPŮSOBU PŘENOSU A POHLAVÍ
(jen občané ČR a cizinci s trvalým pobytem)
Absolutní počty za duben 2017**

KRAJ / OKRES*	ZPŮSOB PŘENOSU A POHLAVÍ								CELKEM		
	HO	ID	IH	TR	HT	MD	NO	NE	celkem	muži	ženy
Hlavní město Praha	4M	0	0	0	1M 1Ž	0	0	1M	7	6M	1Ž
Středočeský kraj	0	0	0	0	0	0	0	0	0		
Jihočeský kraj	0	0	0	0	0	0	0	0	0		
Plzeňský kraj	0	0	0	0	1M 1Ž	0	0	0	2	1M	1Ž
Plzeň-město	0	0	0	0	1M	0	0	0	1	1M	
Plzeň-sever	0	0	0	0	1Ž	0	0	0	1		1Ž
Karlovarský kraj	0	0	0	0	0	0	0	0	0		
Ústecký kraj	1M	0	0	0	0	0	0	0	1	1M	
Teplice	1M	0	0	0	0	0	0	0	1	1M	
Liberecký kraj	0	0	0	0	0	0	0	0	0		
Královéhradecký kraj	0	0	0	0	2M	0	0	0	2	2M	
Hradec Králové	0	0	0	0	1M	0	0	0	1	1M	
Trutnov	0	0	0	0	1M	0	0	0	1	1M	
Pardubický kraj	0	0	1M	0	0	0	0	0	1	1M	
Ústí nad Orlicí	0	0	1M	0	0	0	0	0	1	1M	
Kraj Vysočina	1M	0	0	0	0	0	0	0	1	1M	
Jihlava	1M	0	0	0	0	0	0	0	1	1M	
Jihomoravský kraj	2M	0	0	0	2M	0	0	0	4	4M	
Brno-město	0	0	0	0	2M	0	0	0	2	2M	
Brno-venkov	2M	0	0	0	0	0	0	0	2	2M	
Olomoucký kraj	0	0	0	0	1M	0	0	1M	2	2M	
Olomouc	0	0	0	0	0	0	0	1M	1	1M	
Přerov	0	0	0	0	1M	0	0	0	1	1M	
Zlínský kraj	0	0	0	0	1M 1Ž	0	0	0	2	1M	1Ž
Vsetín	0	0	0	0	1M 1Ž	0	0	0	2	1M	1Ž
Moravskoslezský kraj	0	0	0	0	0	0	0	1M	1	1M	
okres neznámý	0	0	0	0	0	0	0	1M	1	1M	
CELKEM	8M	0	1M	0	8M 3Ž	0	0	3M	23	20M	3Ž

Vysvětlivky

Pohlaví:

M - muž, Ž - žena

Způsob přenosu:

HO - homosexuální / bisexuální

ID - injekční uživatelé drog

TR - příjemci krve a krevních přípravků

HT - heterosexuální

NO - nozokomiální

IH - injekční uživatelé drog + homo/bisex.

MD - z matky na dítě

NE - nezjištěný / jiný

NRL AIDS

Kraj / okres: trvale či přechodně bydlící v době prvního zachytu HIV/AIDS

* Uváděny jsou jen okresy, v nichž v daném měsíci byly identifikovány nové případy HIV/AIDS



NOVÉ PŘÍPADY HIV INFEKCE V ČESKÉ REPUBLICE PODLE REGIONU

(jen občané ČR a cizinci s trvalým pobytem)

údaje ke dni:

30.4.2017

KRAJ			rok 2017		posledních 12 měsíců	
	duben 2017		leden-duben 2017		květen 2016 - duben 2017	
	abs.	rel. na 1 mil.	abs.	rel. na 1 mil.	abs.	rel. na 1 mil.
Hlavní město Praha	7	5,64	41	33,01	124	99,84
Středočeský kraj	0	0,00	7	5,47	28	21,89
Jihočeský kraj	0	0,00	1	1,57	5	7,86
Plzeňský kraj	2	3,50	4	6,99	9	15,73
Karlovarský kraj	0	0,00	2	6,60	5	16,50
Ústecký kraj	1	1,21	6	7,25	15	18,12
Liberecký kraj	0	0,00	1	2,28	8	18,22
Královéhradecký kraj	2	3,61	5	9,03	7	12,64
Pardubický kraj	1	1,94	1	1,94	4	7,75
Kraj Vysočina	1	1,95	1	1,95	3	5,86
Jihomoravský kraj	4	3,43	9	7,72	17	14,58
Olomoucký kraj	2	3,13	2	3,13	5	7,82
Zlínský kraj	2	3,40	4	6,79	6	10,19
Moravskoslezský kraj	1	0,81	7	5,69	22	17,87
CELKEM ČR	23	2,19	91	8,66	258	24,56

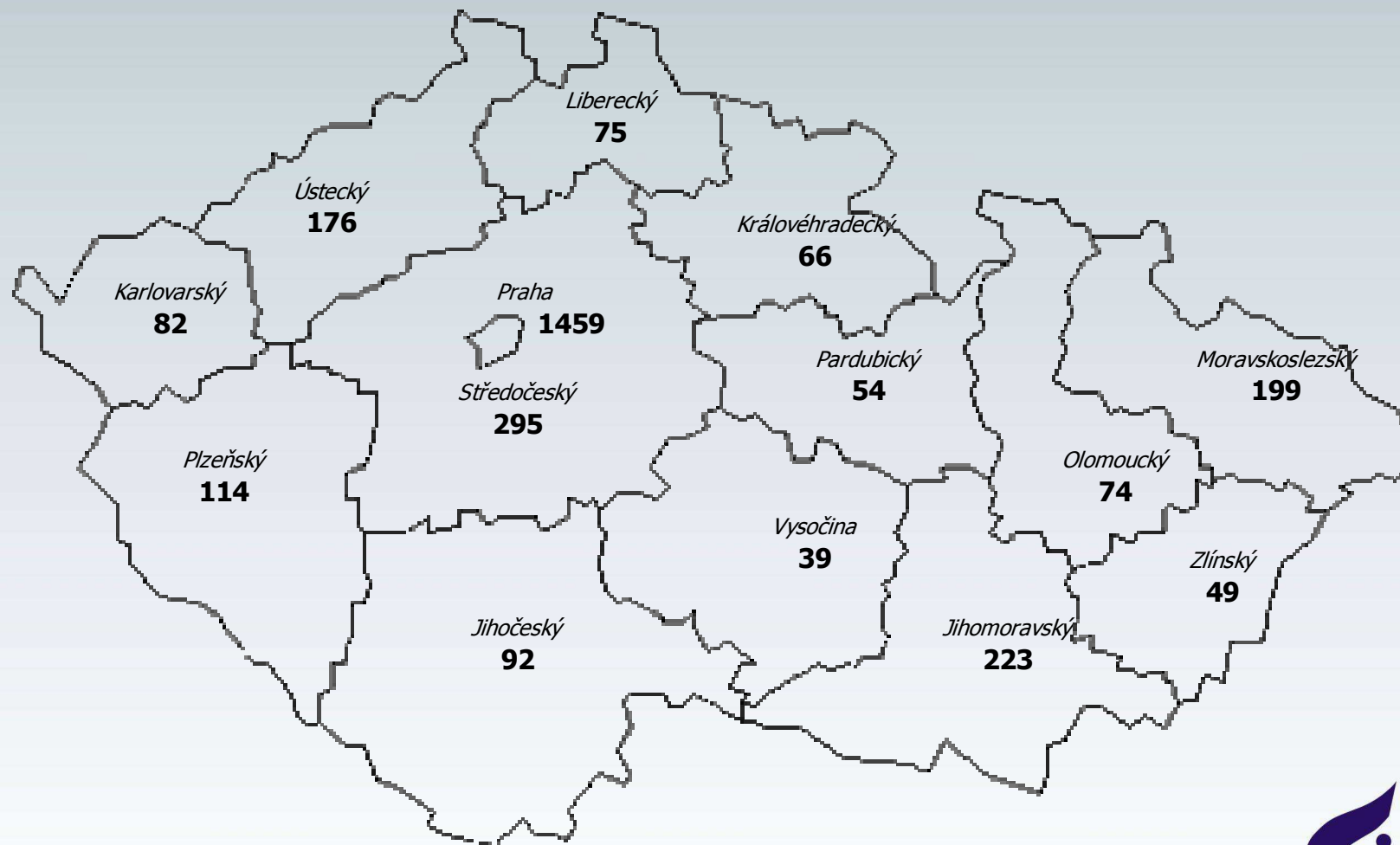
HIV INFEKCE V ČESKÉ REPUBLICĚ

PODLE KRAJE BYDLIŠTĚ V DOBĚ PRVNÍ DIAGNÓZY HIV

(občané ČR a cizinci s trvalým pobytem)

Kumulativní údaje za období

1.10.1985 - 30.4.2017



HIV + CELKEM 2997

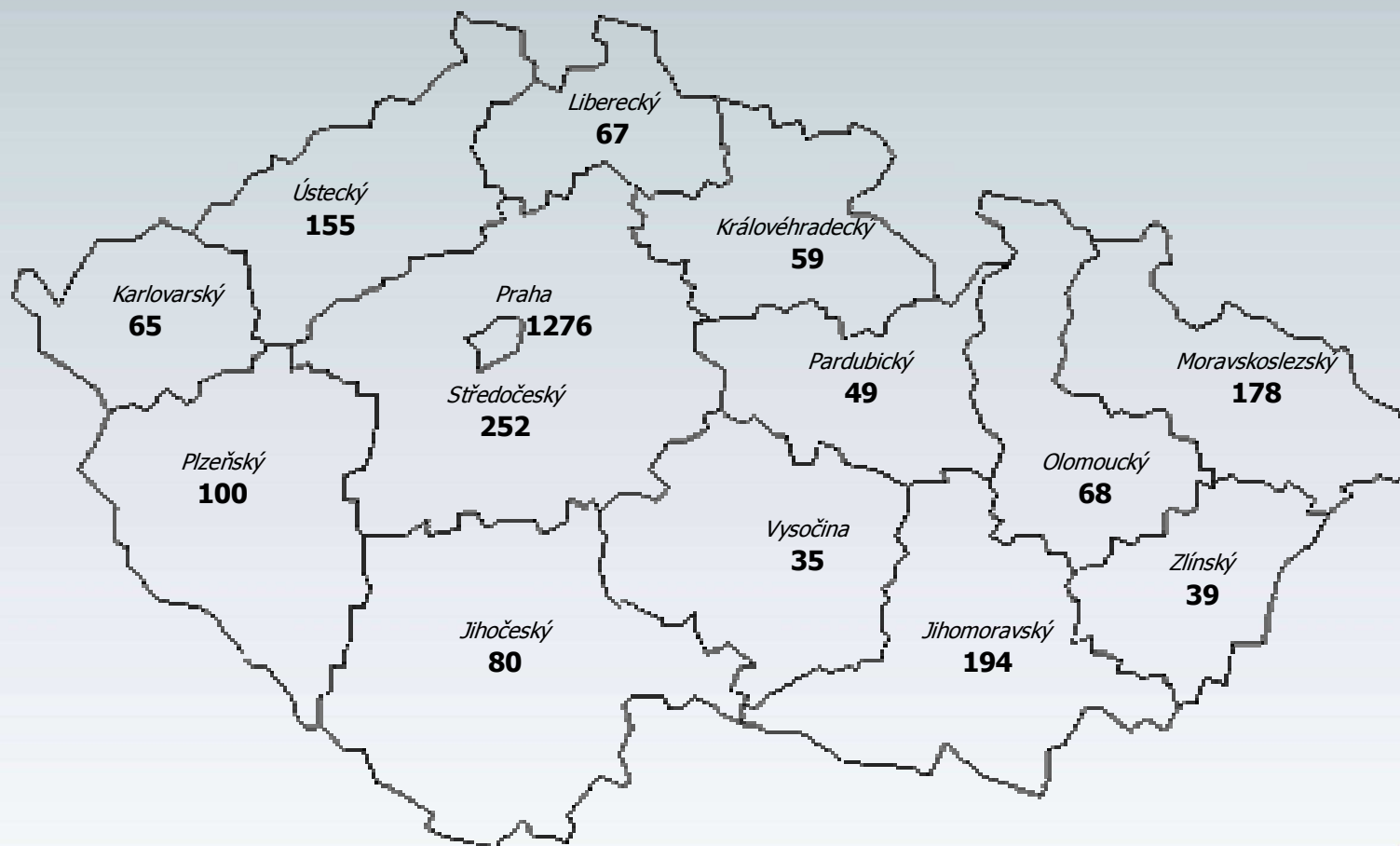
HIV INFEKCE V ČESKÉ REPUBLICE - POUZE ŽIJÍCÍ OSOBY

PODLE KRAJE BYDLIŠTĚ V DOBĚ PRVNÍ DIAGNÓZY HIV

(občané ČR a cizinci s trvalým pobytem)

Kumulativní údaje ke dni

1.10.1985 - 30.4.2017



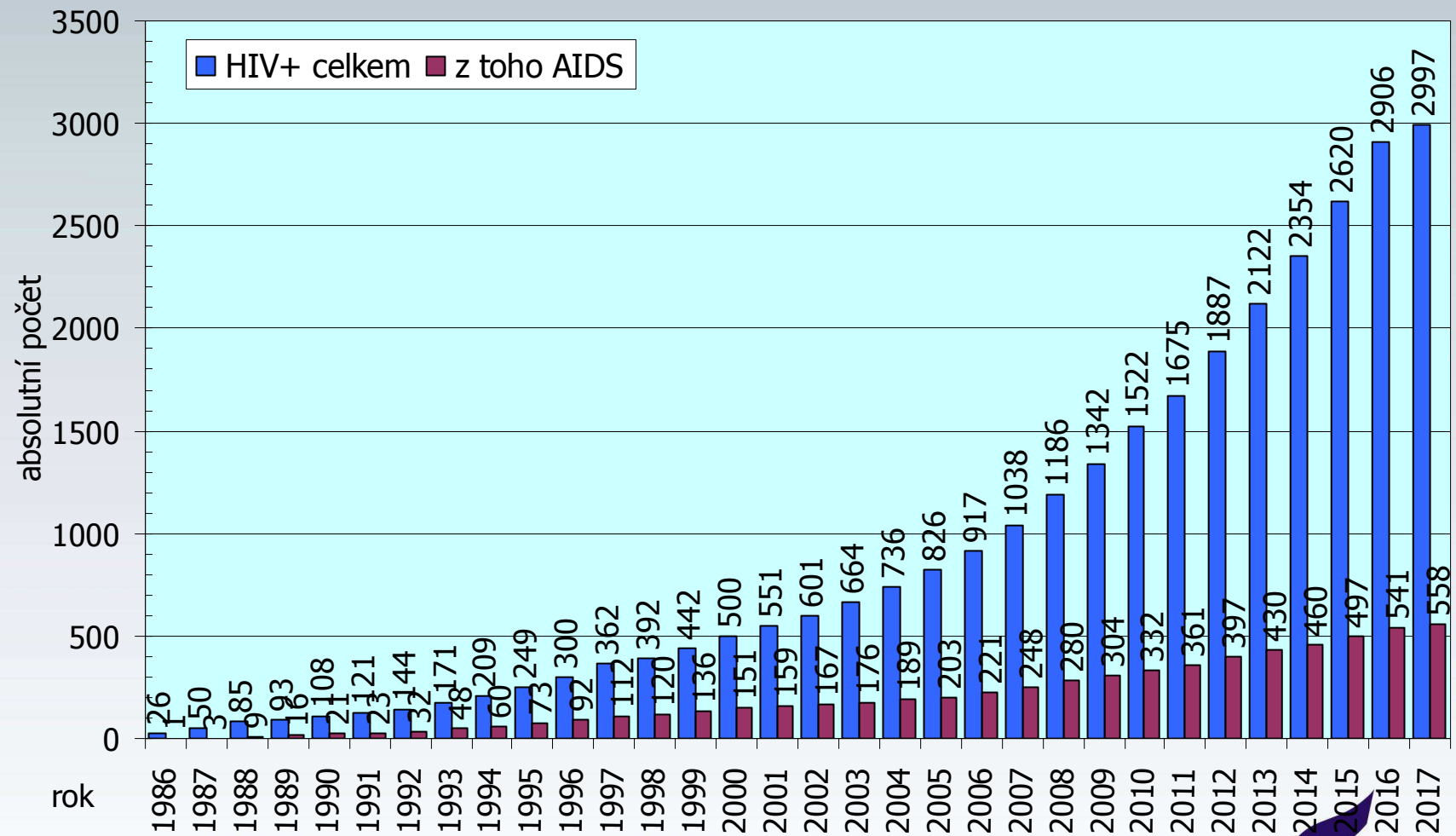
HIV + CELKEM 2617

HIV / AIDS V ČESKÉ REPUBLICE

(občané ČR a cizinci s trvalým pobytem)

Kumulativní údaje za období

1.1.1986 - 30.4.2017

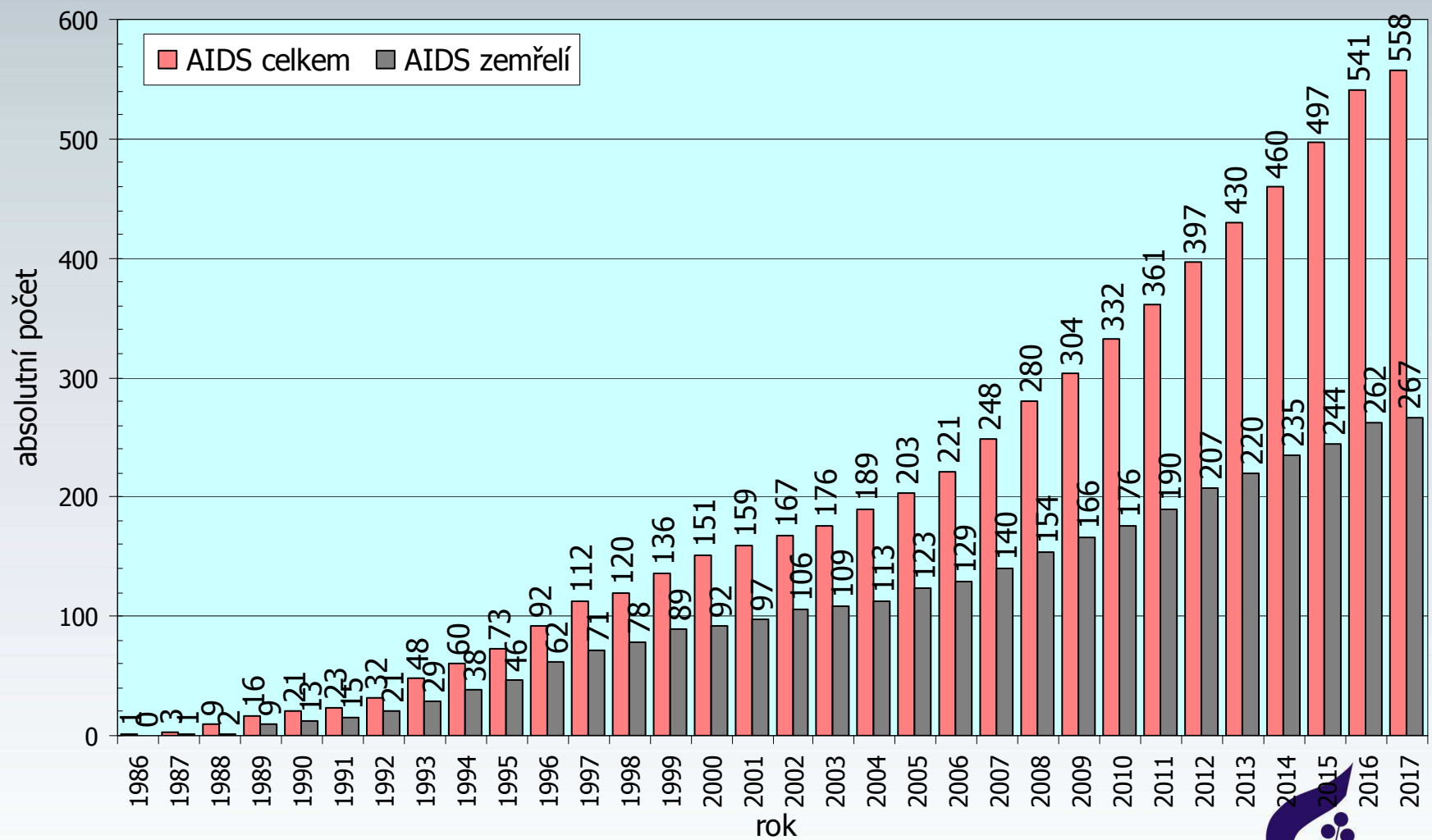


AIDS V ČESKÉ REPUBLICE

(občané ČR a cizinci s trvalým pobytem)

Kumulativní údaje za období

1.1.1986 - 30.4.2017

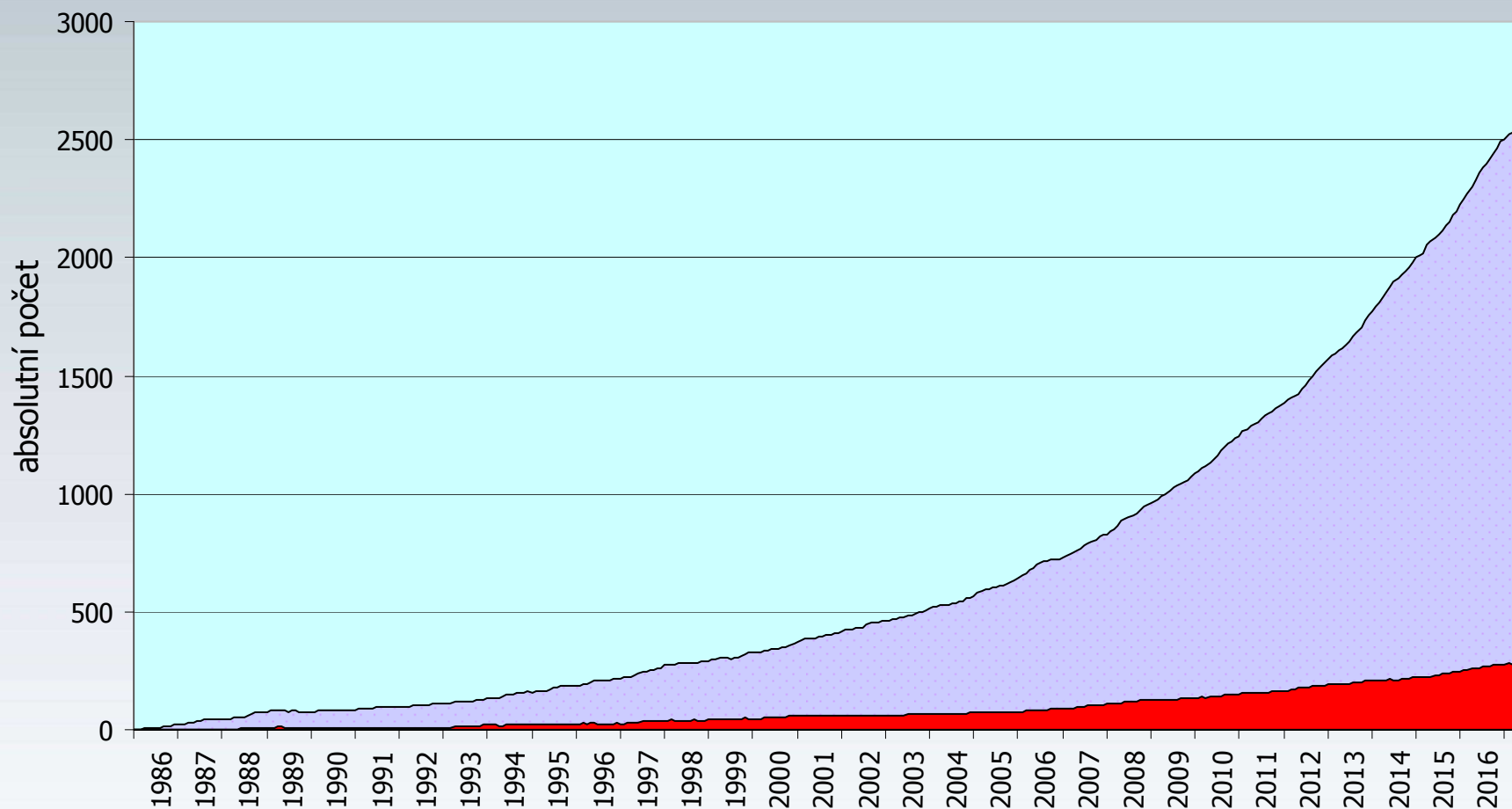


OSOBY ŽIJÍCÍ S HIV/AIDS V ČESKÉ REPUBLICE

(občané ČR a cizinci s trvalým pobytem)

Měsíční údaje za období

1.10.1985 - 30.4.2017



období

■ HIV+celkem

■ z toho AIDS

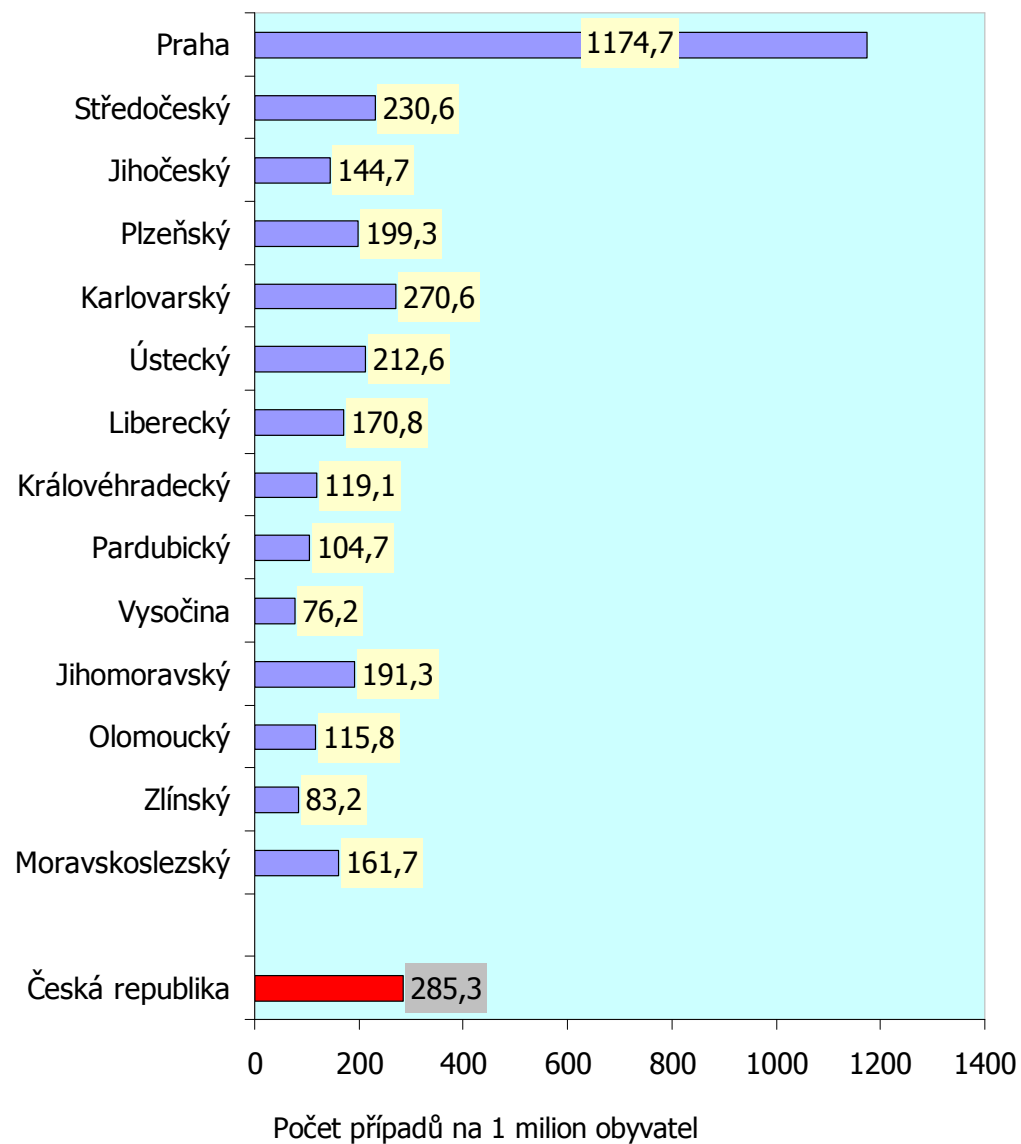
NRL AIDS



ROZDĚLENÍ HIV POZITIVNÍCH PŘÍPADŮ V ČR PODLE KRAJE BYDLIŠTĚ V DOBĚ PRVNÍ DIAGNÓZY HIV

(jen občané ČR a cizinci s trvalým pobytem)

Kumulativní údaje za období
1.10.1985 - 30.4.2017



ROZDĚLENÍ HIV POZITIVNÍCH PŘÍPADŮ V ČR PODLE ZPŮSOBU PŘENOSU

(občané ČR a cizinci s trvalým pobytem)

Kumulativní údaje za období

1.10.1985 - 30.4.2017

