

CELKOVÝ STAV VYŠETŘOVÁNÍ HIV PROTILÁTEK V ČESKÉ REPUBLICE

Kumulativní údaje ke dni

31.3. 2017

Důvod vyšetření	Celkem vyšetřeno	HIV+	z toho AIDS	Způsob přenosu u HIV+								
				HO	ID	IH	HF	TR	HT	MD	NO	NE
OSOBY VE ZVÝŠENÉM RIZIKU HIV	276808	129	47	30	23	12	16	14	28	0	0	6
Hemofilici	3926	16	8	0	0	0	16	0	0	0	0	0
Příjemci krve a krevních přípravků	17429	14	8	0	0	0	0	14	0	0	0	0
Homo/bisexuálové	14438	16	10	16	0	0	0	0	0	0	0	0
Injekční uživatelé drog	30895	14	2	0	8	5	0	0	1	0	0	0
Osoby často v zahraničí	23404	4	3	0	0	0	0	0	3	0	0	1
Promiskuitní osoby	53180	2	0	1	0	0	0	0	1	0	0	0
Osoby provozující prostituci	40211	21	4	6	2	4	0	0	9	0	0	0
Nápravná zařízení	93325	42	12	7	13	3	0	0	14	0	0	5
KONTAKTY POZITIVNÍCH PŘÍPADŮ	4641	208	30	106	4	3	0	0	85	8	0	2
Homosexuální	1199	109	15	106	0	3	0	0	0	0	0	0
Heterosexuální	532	89	14	0	4	0	0	0	84	0	0	1
Rodinné	469	6	1	0	0	0	0	0	1	4	0	1
Jiné	2441	4	0	0	0	0	0	0	0	4	0	0
KLINICKÉ PŘÍPADY	2056708	1199	366	793	57	27	1	0	283	0	4	34
Dermatovenerologičtí pacienti	242850	279	32	252	2	6	0	0	19	0	0	0
Psychiatřičtí pacienti	39504	28	4	5	9	4	0	0	10	0	0	0
Dialyzovaní pacienti	127150	0	0	0	0	0	0	0	0	0	0	0
TBC pacienti	12434	9	9	1	4	0	0	0	4	0	0	0
Pacienti s nádorovým onemocněním **	44911	0	0	0	0	0	0	0	0	0	0	0
Různé klinické diagnózy	1589859	883	321	535	42	17	1	0	250	0	4	34
PREVENTIVNÍ VYŠETŘENÍ	1624368	136	18	72	5	5	0	1	45	1	0	7
Zdravotničtí pracovníci	104509	3	0	2	0	0	0	0	0	0	0	1
Ostatní prevence	1099152	88	13	42	5	3	0	1	30	1	0	6
Předoperační vyšetření **	416397	45	5	28	0	2	0	0	15	0	0	0
Epidemiologická surveillance **	4310	0	0	0	0	0	0	0	0	0	0	0
VYŠETŘENÍ NA VLASTNÍ ŽÁDOST	381565	1115	76	903	13	13	0	0	161	0	0	25
Pod jménem	227983	696	46	545	10	10	0	0	121	0	0	10
Anonymní	153582	419	30	358	3	3	0	0	40	0	0	15
VYŠETŘENÍ PRO MEZINÁRODNÍ CERTIFIKÁT	96964	7	0	6	0	0	0	0	1	0	0	0
DÁRCI KRVE, ORGÁNŮ A TKÁNÍ	18415045	83	6	52	0	2	0	0	25	0	0	4
Dárci krve	18203363	81	6	51	0	2	0	0	24	0	0	4
z toho dárci krve - primodárci *	915763	22	2	8	0	0	0	0	12	0	0	2
Dárci orgánů a tkání	211682	2	0	1	0	0	0	0	1	0	0	0
TĚHOTNÉ ŽENY	3597589	97	9	0	7	0	0	0	87	0	1	2
RŮZNÉ MATERIÁLY	46444	0	0	0	0	0	0	0	0	0	0	0
CELKEM	26500132	2974	552	1962	109	62	17	15	715	9	5	80
CIZINCI	166045	421	44	35	42	0	0	0	94	0	1	249

Způsob přenosu:

HO	homosexuální / bisexuální	ID	injekční uživatelé drog
IH	injekční uživatelé drog + homo/bisex.	HF	hemofilici
TR	příjemci krve a krevních přípravků	HT	heterosexuální
MD	z matky na dítě	NO	nozokomiální
NE	nezjištěný / jiný		

Pozn.: * údaje uváděny od r. 1994, ** údaje uváděny od r. 2002

NRL AIDS



NOVÉ PŘÍPADY HIV INFEKCE A ONEMOCNĚNÍ AIDS V ČESKÉ REPUBLICE

Údaje za měsíc
březen 2017

Důvod vyšetření	Celkem vyšetřeno	nové případy		Způsob přenosu u HIV+										
		HIV+	AIDS	HO	ID	IH	HF	TR	HT	MD	NO	NE		
OSOBY VE ZVÝŠENÉM RIZIKU HIV	551	0	0	0	0	0	0	0	0	0	0	0	0	0
Hemofilici	28	0	0	0	0	0	0	0	0	0	0	0	0	0
Příjemci krve a krevních přípravků	1	0	0	0	0	0	0	0	0	0	0	0	0	0
Homo/bisexuálové	79	0	0	0	0	0	0	0	0	0	0	0	0	0
Injekční uživatelé drog	70	0	0	0	0	0	0	0	0	0	0	0	0	0
Osoby často v zahraničí	0	0	0	0	0	0	0	0	0	0	0	0	0	0
Promiskuitní osoby	95	0	0	0	0	0	0	0	0	0	0	0	0	0
Osoby provozující prostituci	256	0	0	0	0	0	0	0	0	0	0	0	0	0
Nápravná zařízení	22	0	0	0	0	0	0	0	0	0	0	0	0	0
KONTAKTY POZITIVNÍCH PŘÍPADŮ	17	3	0	3	0	0	0	0	0	0	0	0	0	0
Homosexuální	9	3	0	3	0	0	0	0	0	0	0	0	0	0
Heterosexuální	2	0	0	0	0	0	0	0	0	0	0	0	0	0
Rodinné	0	0	0	0	0	0	0	0	0	0	0	0	0	0
Jiné	6	0	0	0	0	0	0	0	0	0	0	0	0	0
KLINICKÉ PŘÍPADY	10857	8	4	4	1	0	0	0	1	0	0	0	2	
Dermatovenerologičtí pacienti	645	1	1	1	0	0	0	0	0	0	0	0	0	
Psychiatřičtí pacienti	138	0	0	0	0	0	0	0	0	0	0	0	0	
Dialyzovaní pacienti	660	0	0	0	0	0	0	0	0	0	0	0	0	
TBC pacienti	19	0	0	0	0	0	0	0	0	0	0	0	0	
Pacienti s nádorovým onemocněním	360	0	0	0	0	0	0	0	0	0	0	0	0	
Různé klinické diagnózy	9035	7	3	3	1	0	0	0	1	0	0	0	2	
PREVENTIVNÍ VYŠETŘENÍ	7451	2	0	0	0	0	0	1	1	0	0	0	0	
Zdravotničtí pracovníci	376	0	0	0	0	0	0	0	0	0	0	0	0	
Ostatní prevence	4454	1	0	0	0	0	0	1	0	0	0	0	0	
Předoperační vyšetření	2535	1	0	0	0	0	0	0	1	0	0	0	0	
Epidemiologická surveillance	86	0	0	0	0	0	0	0	0	0	0	0	0	
VYŠETŘENÍ NA VLASTNÍ ŽÁDOST	1356	13	2	7	1	0	0	0	5	0	0	0	0	
Pod jménem	888	9	1	4	1	0	0	0	4	0	0	0	0	
Anonymní	468	4	1	3	0	0	0	0	1	0	0	0	0	
VYŠETŘENÍ PRO MEZINÁRODNÍ CERTIFIKÁT	139	0	0	0	0	0	0	0	0	0	0	0	0	
DÁRCI KRVE, ORGÁNŮ A TKÁNÍ	109669	1	0	1	0	0	0	0	0	0	0	0	0	
Dárci krve	107787	1	0	1	0	0	0	0	0	0	0	0	0	
z toho dárci krve - primodárci	6075	0	0	0	0	0	0	0	0	0	0	0	0	
Dárci orgánů a tkání	1882	0	0	0	0	0	0	0	0	0	0	0	0	
TĚHOTNÉ ŽENY	10132	2	0	0	0	0	0	0	1	0	0	0	1	
RŮZNÉ MATERIÁLY	48	0	0	0	0	0	0	0	0	0	0	0	0	
CELKEM	140220	29	6	15	2	0	0	1	8	0	0	0	3	
CIZINCI	457	2	0	0	0	0	0	0	1	0	0	0	1	

Způsob přenosu:

HO	homosexuální / bisexuální	ID	injekční uživatelé drog
IH	injekční uživatelé drog + homo/bisex.	HF	hemofilici
TR	příjemci krve a krevních přípravků	HT	heterosexuální
MD	z matky na dítě	NO	nozokomiální
NE	nezjištěný / jiný		

HIV POZITIVNÍ PŘÍPADY V ČR

PODLE ZPŮSOBU PŘENOSU, KLINICKÉHO STADIA A POHLAVÍ

Kumulativní údaje ke dni

31.3. 2017

ZPŮSOB PŘENOSU	CELKOVÝ POČET			KLINICKÉ STADIUM								
	HIV+			asymptomatické			sympt. non-AIDS			AIDS		
	muži	ženy	celkem	muži	ženy	celkem	muži	ženy	celkem	muži	ženy	celkem
Homosexuální / bisexuální	1962	0	1962	1497	0	1497	203	0	203	262	0	262
Injekční uživatelé drog (IUD)	80	29	109	32	21	53	15	1	16	33	7	40
IUD + homosexuální / bisexuální	62	0	62	42	0	42	8	0	8	12	0	12
Hemofilici	17	0	17	1	0	1	7	0	7	9	0	9
Příjemci krve a krevních přípravků	12	3	15	3	0	3	4	0	4	5	3	8
Heterosexuální	342	373	715	190	234	424	39	51	90	113	88	201
Matka - dítě	4	5	9	4	3	7	0	1	1	0	1	1
Nozokomiální	2	3	5	2	2	4	0	0	0	0	1	1
Jiný	3	1	4	1	1	2	0	0	0	2	0	2
Nezjištěný	63	13	76	46	12	58	2	0	2	15	1	16
Celkem občané ČR / rezidenti	2547	427	2974	1818	273	2091	278	53	331	451	101	552
Cizinci	289	132	421	238	117	355	15	7	22	36	8	44
Celkem HIV+	2836	559	3395	2056	390	2446	293	60	353	487	109	596

HIV POZITIVNÍ PŘÍPADY V ČR PODLE POHLAVÍ, VĚKU A KLINICKÉHO STADIA V DOBĚ PRVNÍ DIAGNÓZY A POČTU ÚMRTÍ

(jen občané ČR a cizinci s trvalým pobytem)

Kumulativní údaje ke dni

31.3. 2017

Věková skupina	Věk při první diagnóze HIV+			Věk při první diagnóze HIV+ u asympt. osob			Věk při první diagnóze sympt. non AIDS			Věk při první diagnóze AIDS		
	muži	ženy	celkem	muži	ženy	celkem	muži	ženy	celkem	muži	ženy	celkem
0-4	4	5	9	3	3	6	0	1	1	0	1	1
5-9	3	1	4	2	1	3	0	0	0	0	0	0
10-14	6	1	7	0	1	1	0	0	0	0	0	0
15-19	55	29	84	35	18	53	7	1	8	4	1	5
20-24	361	95	456	280	74	354	27	8	35	19	5	24
25-29	530	91	621	408	56	464	43	12	55	58	17	75
30-34	530	84	614	395	52	447	56	13	69	91	27	118
35-39	439	45	484	317	36	353	57	5	62	90	9	99
40-49	444	46	490	291	22	313	58	10	68	114	24	138
50-59	135	25	160	70	10	80	27	2	29	50	9	59
60-	40	5	45	17	0	17	3	1	4	25	8	33
Celkem	2547	427	2974	1818	273	2091	278	53	331	451	101	552
Úmrtí	313	63	376	46	6	52	52	7	59	215	50	265

HIV POZITIVNÍ PŘÍPADY V ČR

PODLE BYDLIŠTĚ V DOBĚ PRVNÍ DIAGNÓZY HIV A SOUČASNÉHO KLINICKÉHO STADIJA

(jen občané ČR a cizinci s trvalým pobytem)

Kumulativní údaje za období

1.10.1985 - 31.3.2017

kraj	celkový počet HIV/AIDS		klinické stadium					
			asymptomatické		sympt. non AIDS		AIDS	
	abs.	rel. *	abs.	rel. *	abs.	rel. *	abs.	rel. *
Praha	1452	1 169,1	1064	856,7	148	119,2	240	193,2
Středočeský	295	230,6	221	172,8	20	15,6	54	42,2
Jihočeský	92	144,7	53	83,3	13	20,4	26	40,9
Plzeňský	112	195,8	67	117,1	20	35,0	25	43,7
Karlovarský	82	270,6	47	155,1	17	56,1	18	59,4
Ústecký	175	211,4	133	160,6	12	14,5	30	36,2
Liberecký	75	170,8	56	127,6	3	6,8	16	36,4
Královéhradecký	64	115,5	38	68,6	9	16,2	17	30,7
Pardubický	53	102,7	30	58,1	11	21,3	12	23,3
Vysočina	38	74,2	26	50,8	5	9,8	7	13,7
Jihomoravský	219	187,8	146	125,2	37	31,7	36	30,9
Olomoucký	72	112,7	50	78,2	9	14,1	13	20,3
Zlínský	47	79,8	27	45,8	4	6,8	16	27,2
Moravskoslezský	198	160,8	133	108,0	23	18,7	42	34,1
Celkem ČR	2974	283,1	2091	199,0	331	31,5	552	52,5

HIV POZITIVNÍ CIZINCI V ČR

PODLE PŮVODU - GEOGRAFICKÉ OBLASTI

Kumulativní údaje ke dni

31.3. 2017

Geografická oblast	Muži	Ženy	Celkem	Způsob přenosu								
				HO	ID	IH	HF	TR	HT	MD	NO	NE
ZÁPADNÍ EVROPA	54	11	65	10	5	0	0	0	7	0	0	43
STŘEDNÍ EVROPA	39	10	49	8	1	0	0	0	12	0	1	27
VÝCHODNÍ EVROPA	80	58	138	6	29	0	0	0	48	0	0	55
SUBSAHARSKÁ AFRIKA	62	48	110	1	0	0	0	0	21	0	0	88
SEVERNÍ AFRIKA A BLÍZKÝ VÝCHOD	7	0	7	0	1	0	0	0	1	0	0	5
JÍŽNÍ A JHOVÝCHODNÍ ASIE	19	4	23	1	5	0	0	0	3	0	0	14
VÝCHODNÍ ASIE A OCEÁNIE	1	1	2	0	1	0	0	0	0	0	0	1
AUSTRÁLIE A NOVÝ ZÉLAND	0	0	0	0	0	0	0	0	0	0	0	0
SEVERNÍ AMERIKA	18	0	18	6	0	0	0	0	2	0	0	10
KARIBSKÁ OBLAST	0	0	0	0	0	0	0	0	0	0	0	0
JÍŽNÍ AMERIKA	9	0	9	3	0	0	0	0	0	0	0	6
CELKEM	289	132	421	35	42	0	0	0	94	0	1	249

Způsob přenosu:

HO homosexuální / bisexuální

ID injekční uživatelé drog

IH injekční uživatelé drog + homosexuální/bisexuální

HF hemofilci

TR příjemci krve a krevních přípravků

HT heterosexuální

MD z matky na dítě

NO nozokomiální

NE nezjištěný / jiný

CELKOVÝ POČET VYŠETŘENÍ A POČET HIV+ V JEDNOTLIVÝCH MĚSÍCÍCH BĚŽNÉHO ROKU

za období

1.1. - 31.3. 2017

Měsíc	Občané ČR a rezidenti				Cizinci		
	Počet vyšetření	HIV+			Počet vyšetření	HIV+	
		Občané ČR	Rezidenti	Celkem		Celkem	z toho
leden	113605	14	4	18	232	0	
únor	105886	18	3	21	373	0	
březen	140220	18	11	29	457	2	Izrael/M,Izrael/M
duben							
květen							
červen							
červenec							
srpen							
září							
říjen							
listopad							
prosinec							
Celkem	359711	50	18	68	1062	2	

Pozn.: M-muž Ž-žena

**NOVÉ PŘÍPADY HIV INFEKCE V ČESKÉ REPUBLICE
 PODLE REGIONU, ZPŮSOBU PŘENOSU A POHLAVÍ
 (jen občané ČR a cizinci s trvalým pobytem)
 Absolutní počty za březen 2017**

KRAJ / OKRES*	ZPŮSOB PŘENOSU A POHLAVÍ								CELKEM		
	HO	ID	IH	TR	HT	MD	NO	NE	celkem	muži	ženy
Hlavní město Praha	7M	1M	0	0	1M 1Ž	0	0	1M	11	10M	1Ž
Středočeský kraj	0	0	0	0	1M 1Ž	0	0	0	2	1M	1Ž
Kladno	0	0	0	0	1Ž	0	0	0	1		1Ž
Příbram	0	0	0	0	1M	0	0	0	1	1M	
Jihočeský kraj	0	0	0	0	0	0	0	0	0		
Plzeňský kraj	0	1M	0	0	0	0	0	1Ž	2	1M	1Ž
okres neznámý	0	0	0	0	0	0	0	1Ž	1		1Ž
Plzeň-sever	0	1M	0	0	0	0	0	0	1	1M	
Karlovarský kraj	0	0	0	1M	0	0	0	0	1	1M	
Karlov Vary	0	0	0	1M	0	0	0	0	1	1M	
Ústecký kraj	3M	0	0	0	0	0	0	0	3	3M	
Litoměřice	1M	0	0	0	0	0	0	0	1	1M	
Teplice	1M	0	0	0	0	0	0	0	1	1M	
Ústí nad Labem	1M	0	0	0	0	0	0	0	1	1M	
Liberecký kraj	0	0	0	0	1M	0	0	0	1	1M	
Liberec	0	0	0	0	1M	0	0	0	1	1M	
Královéhradecký kraj	1M	0	0	0	0	0	0	0	1	1M	
Trutnov	1M	0	0	0	0	0	0	0	1	1M	
Pardubický kraj	0	0	0	0	0	0	0	0	0		
Kraj Vysočina	0	0	0	0	0	0	0	0	0		
Jihomoravský kraj	1M	0	0	0	1M 1Ž	0	0	1M	4	3M	1Ž
okres neznámý	0	0	0	0	1M	0	0	0	1	1M	
Brno-město	1M	0	0	0	1Ž	0	0	1M	3	2M	1Ž
Olomoucký kraj	0	0	0	0	0	0	0	0	0		
Zlínský kraj	1M	0	0	0	1M	0	0	0	2	2M	
Kroměříž	0	0	0	0	1M	0	0	0	1	1M	
Uherské Hradiště	1M	0	0	0	0	0	0	0	1	1M	
Moravskoslezský kraj	2M	0	0	0	0	0	0	0	2	2M	
okres neznámý	1M	0	0	0	0	0	0	0	1	1M	
Karviná	1M	0	0	0	0	0	0	0	1	1M	
CELKEM	15M	2M	0	1M	5M 3Ž	0	0	2M 1Ž	29	25M	4Ž

Vysvětlivky

Pohlaví:

M - muž, Ž - žena

Způsob přenosu:

HO - homosexuální / bisexuální

ID - injekční uživatelé drog

TR - příjemci krve a krevních přípravků

HT - heterosexuální

NO - nozokomiální

IH - injekční uživatelé drog + homo/bisex.

MD - z matky na dítě

NE - nezjištěný / jiný

NRL AIDS

Kraj / okres: trvale či přechodně bydliště v době prvního záchytu HIV/AIDS

* Uváděny jsou jen okresy, v nichž v daném měsíci byly identifikovány nové případy HIV/AIDS



NOVÉ PŘÍPADY HIV INFEKCE V ČESKÉ REPUBLICE PODLE REGIONU

(jen občané ČR a cizinci s trvalým pobytem)

údaje ke dni:

31.3.2017

KRAJ			rok 2017		posledních 12 měsíců	
	březen 2017		leden-březen 2017		duben 2016 - březen 2017	
	abs.	rel. na 1 mil.	abs.	rel. na 1 mil.	abs.	rel. na 1 mil.
Hlavní město Praha	11	8,86	34	27,38	128	103,06
Středočeský kraj	2	1,56	7	5,47	31	24,24
Jihočeský kraj	0	0,00	1	1,57	5	7,86
Plzeňský kraj	2	3,50	2	3,50	7	12,24
Karlovarský kraj	1	3,30	2	6,60	6	19,80
Ústecký kraj	3	3,62	5	6,04	14	16,91
Liberecký kraj	1	2,28	1	2,28	10	22,78
Královéhradecký kraj	1	1,81	3	5,42	7	12,64
Pardubický kraj	0	0,00	0	0,00	3	5,81
Kraj Vysočina	0	0,00	0	0,00	3	5,86
Jihomoravský kraj	4	3,43	5	4,29	14	12,01
Olomoucký kraj	0	0,00	0	0,00	4	6,26
Zlínský kraj	2	3,40	2	3,40	6	10,19
Moravskoslezský kraj	2	1,62	6	4,87	21	17,06
CELKEM ČR	29	2,76	68	6,47	259	24,65

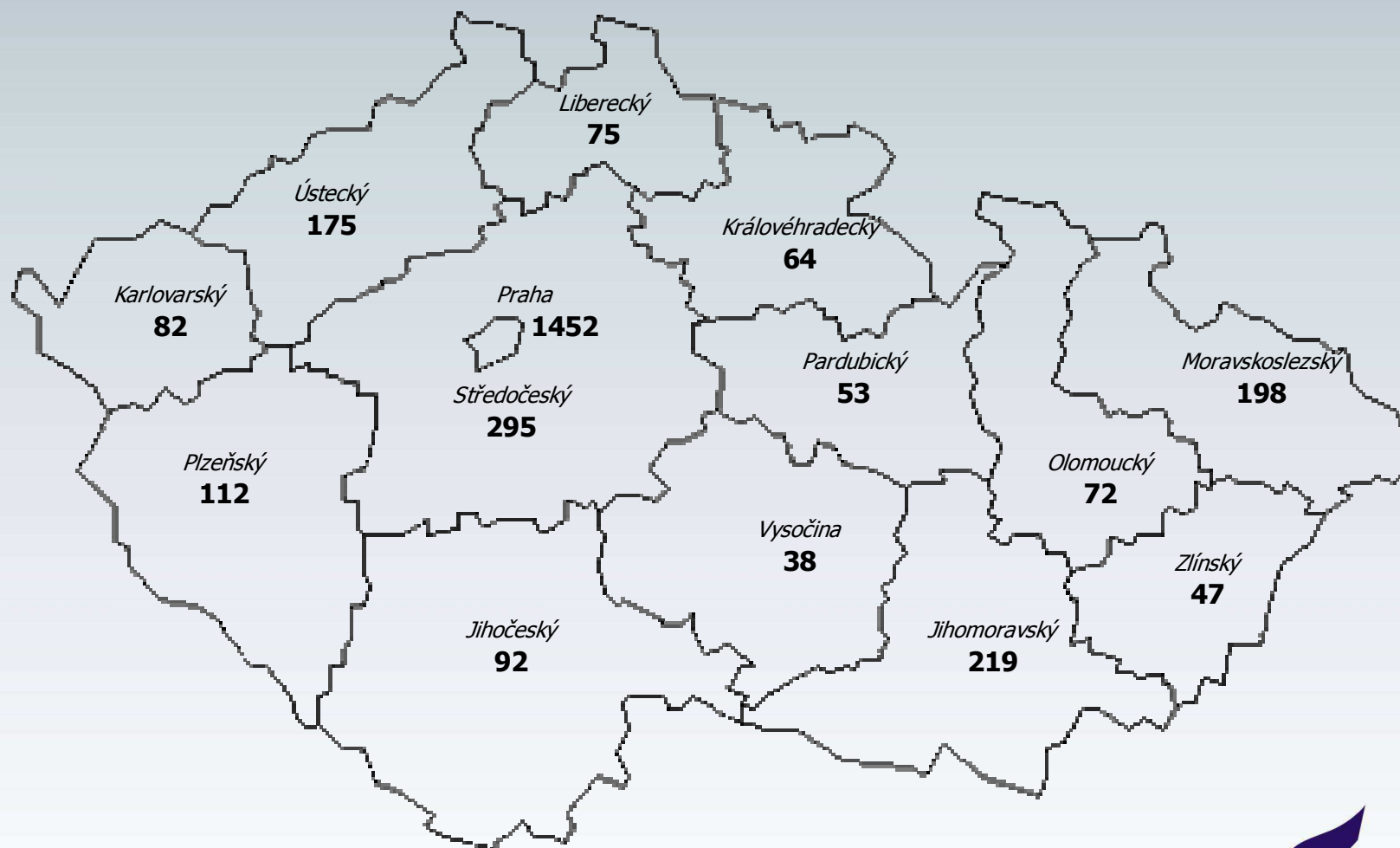
HIV INFEKCE V ČESKÉ REPUBLICE

PODLE KRAJE BYDLIŠTĚ V DOBĚ PRVNÍ DIAGNÓZY HIV

(občané ČR a cizinci s trvalým pobytem)

Kumulativní údaje za období

1.10.1985 - 31.3.2017



HIV + CELKEM 2974

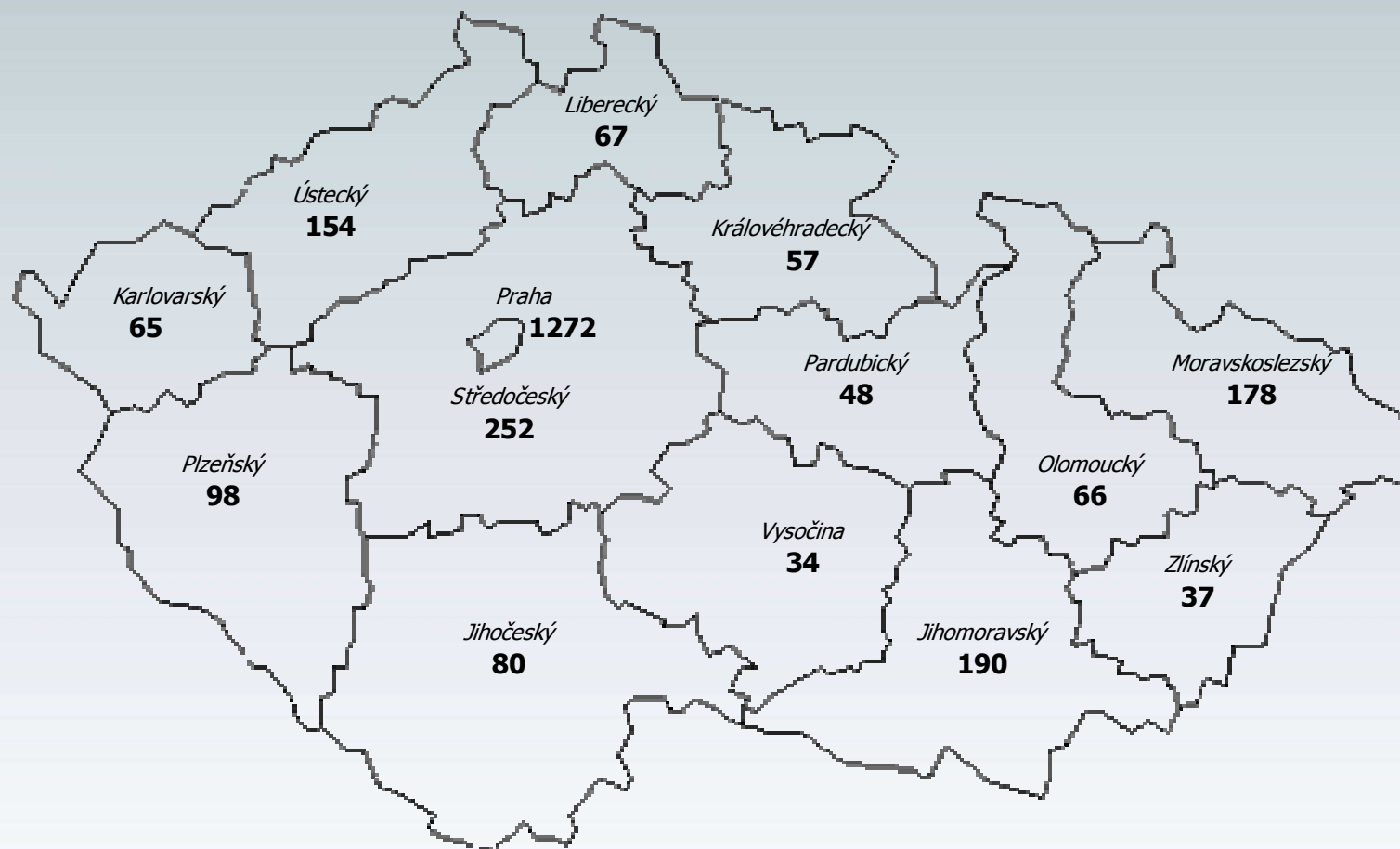
HIV INFEKCE V ČESKÉ REPUBLICĚ - POUZE ŽIJÍCÍ OSOBY

PODLE KRAJE BYDLIŠTĚ V DOBĚ PRVNÍ DIAGNÓZY HIV

(občané ČR a cizinci s trvalým pobytem)

Kumulativní údaje ke dni

1.10.1985 - 31.3.2017



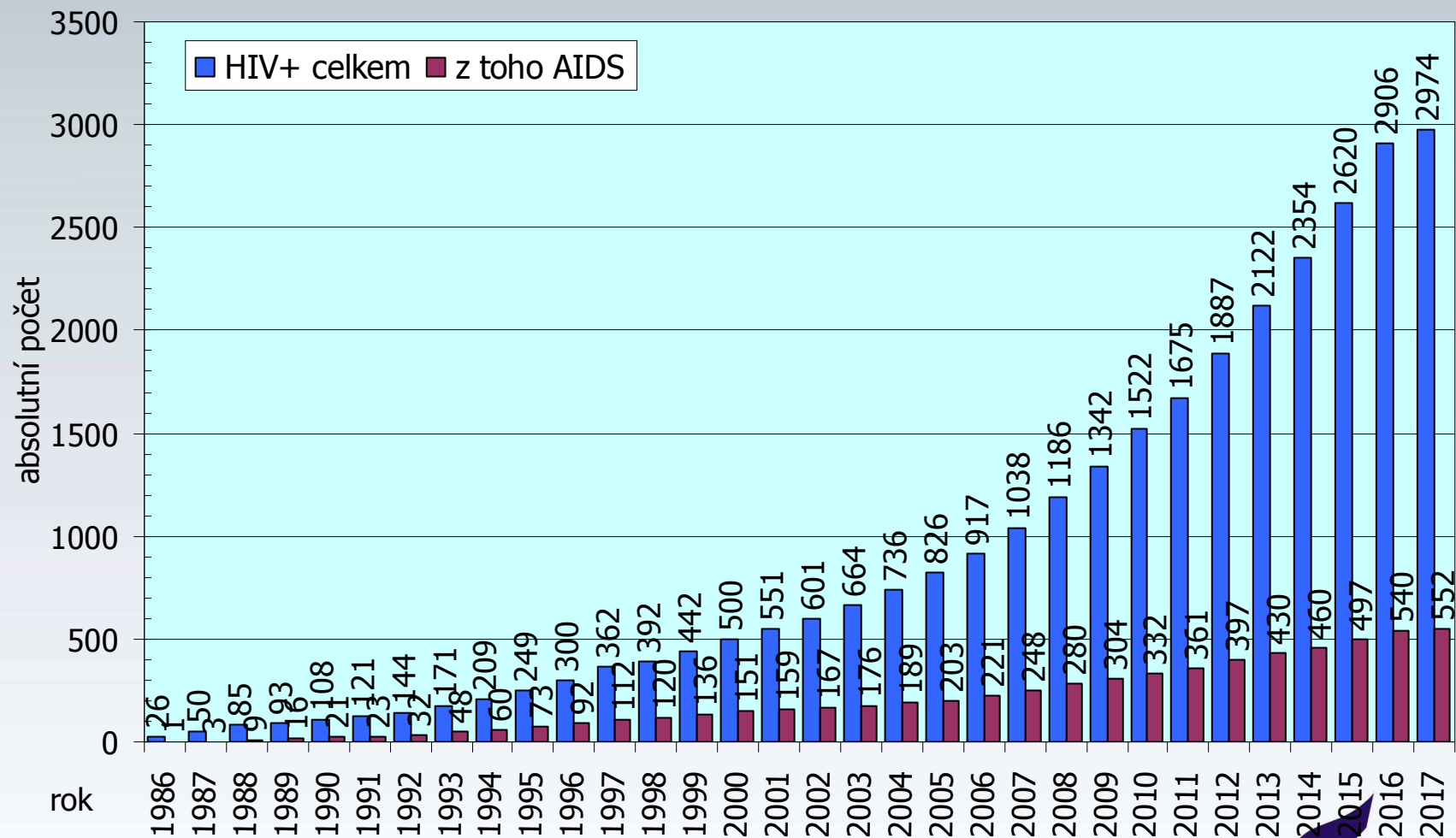
HIV + CELKEM 2598

HIV / AIDS V ČESKÉ REPUBLICĚ

(občané ČR a cizinci s trvalým pobytem)

Kumulativní údaje za období

1.1.1986 - 31.3.2017

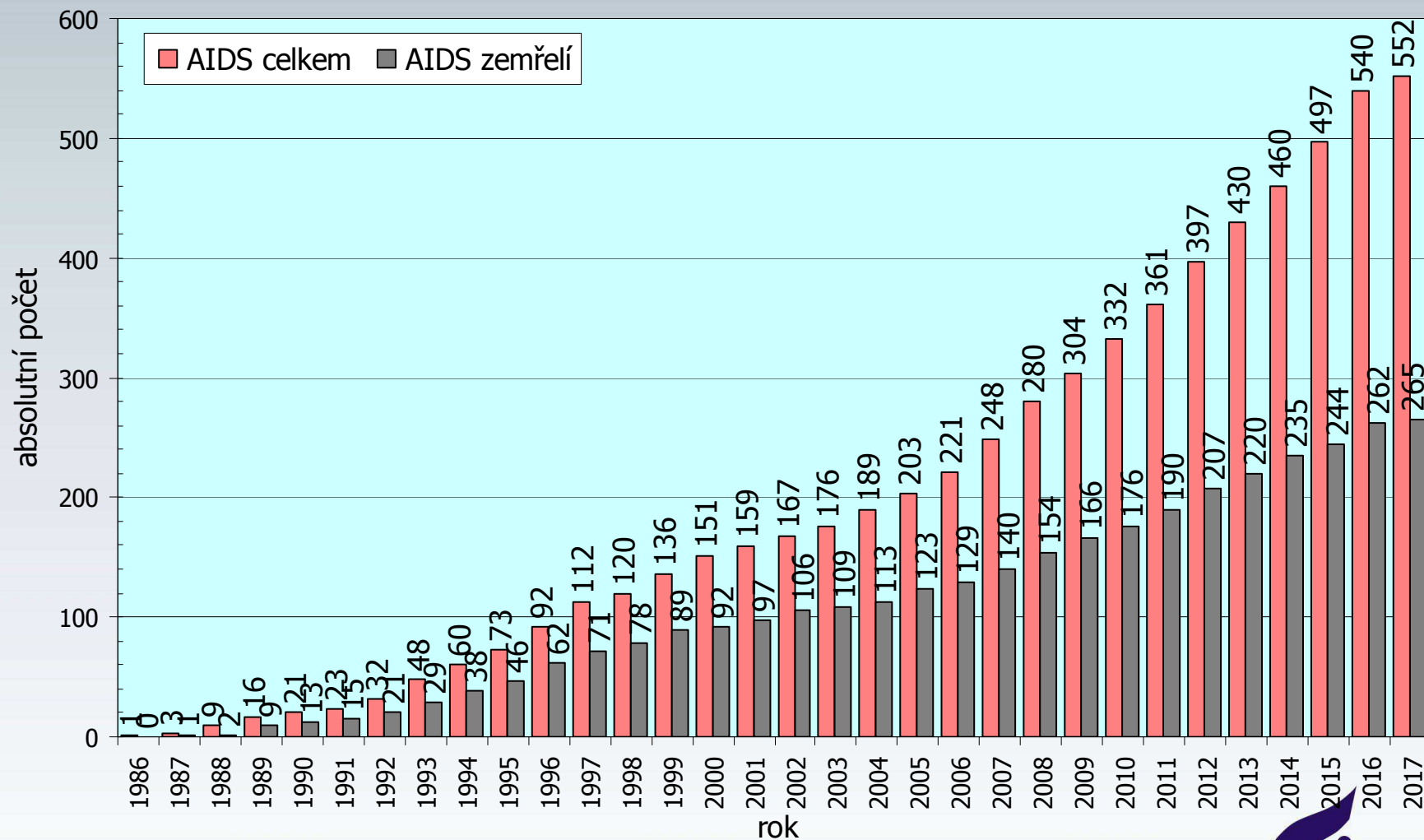


AIDS V ČESKÉ REPUBLICE

(občané ČR a cizinci s trvalým pobytem)

Kumulativní údaje za období

1.1.1986 - 31.3.2017

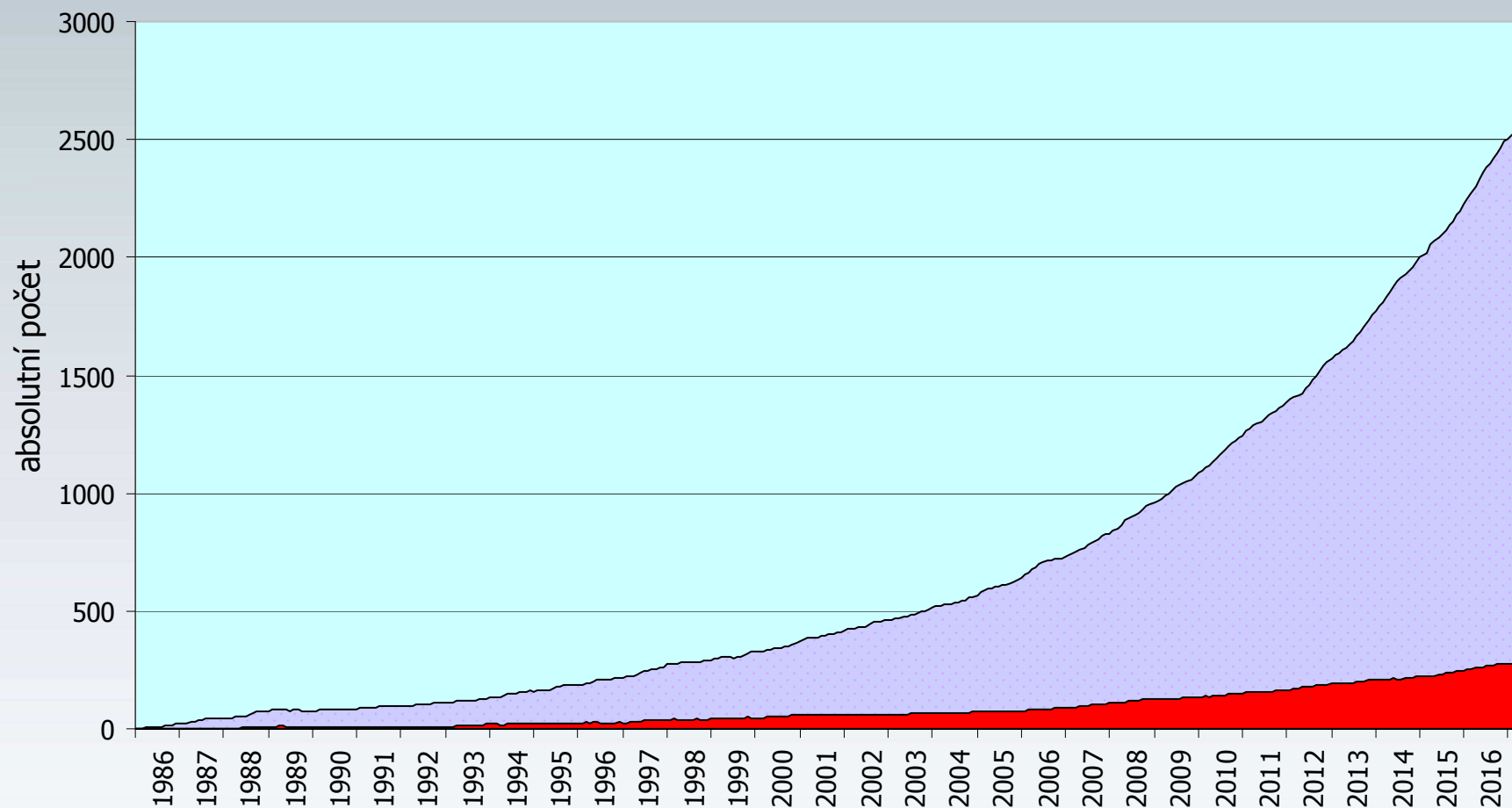


OSOBY ŽIJÍCÍ S HIV/AIDS V ČESKÉ REPUBLICE

(občané ČR a cizinci s trvalým pobytem)

Měsíční údaje za období

1.10.1985 - 31.3.2017



období

■ HIV+celkem

■ z toho AIDS

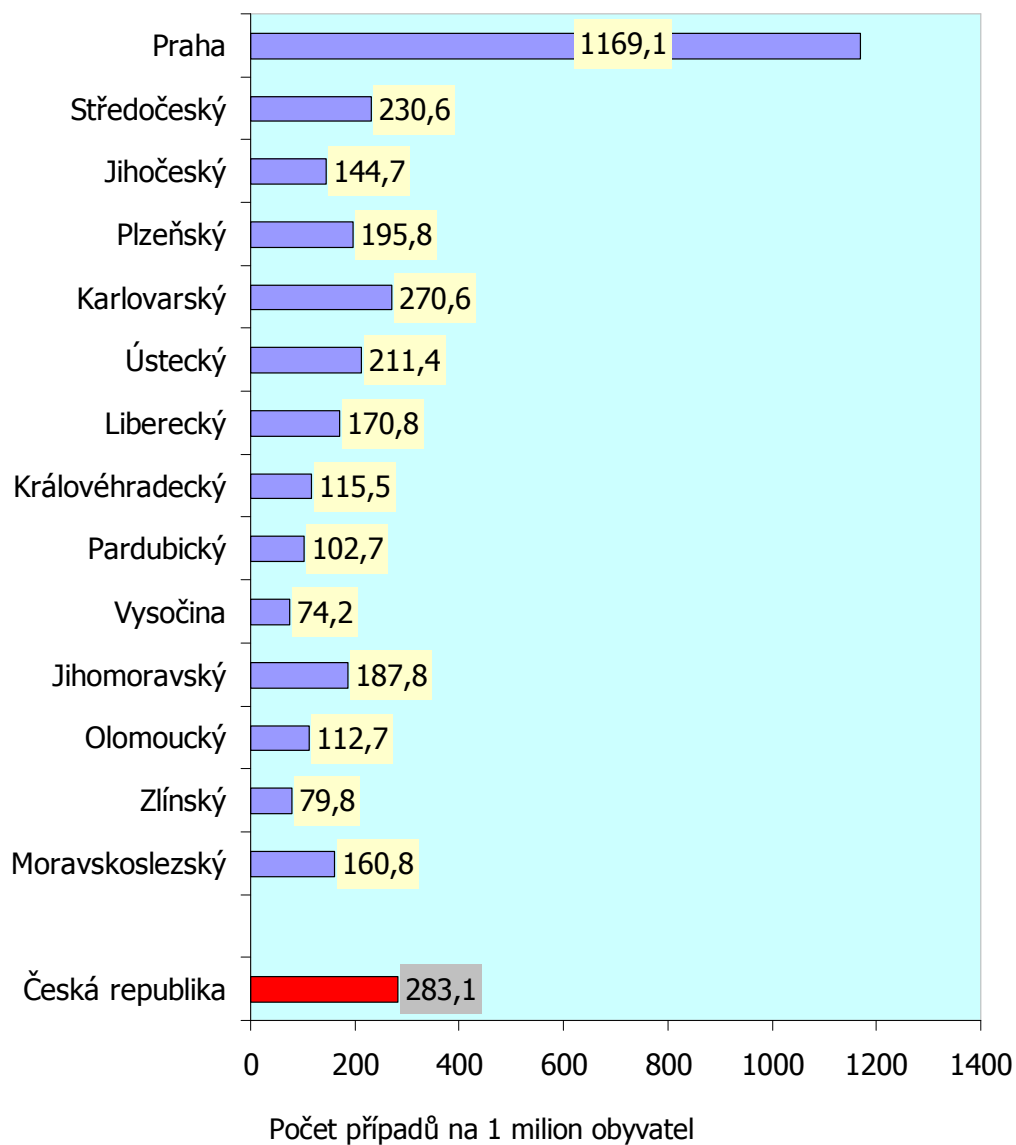
NRL AIDS



ROZDĚLENÍ HIV POZITIVNÍCH PŘÍPADŮ V ČR PODLE KRAJE BYDLIŠTĚ V DOBĚ PRVNÍ DIAGNÓZY HIV

(jen občané ČR a cizinci s trvalým pobytem)

Kumulativní údaje za období
1.10.1985 - 31.3.2017



ROZDĚLENÍ HIV POZITIVNÍCH PŘÍPADŮ V ČR PODLE ZPŮSOBU PŘENOSU

(občané ČR a cizinci s trvalým pobytem)

Kumulativní údaje za období

1.10.1985 - 31.3.2017

