

# CELKOVÝ STAV VYŠETŘOVÁNÍ HIV PROTILÁTEK V ČESKÉ REPUBLICĚ

Kumulativní údaje ke dni

31.7. 2016

Důvod vyšetření	Celkem vyšetřeno	z toho		Způsob přenosu u HIV+								
		HIV+	AIDS	HO	ID	IH	HF	TR	HT	MD	NO	NE
<b>OSOBY VE ZVÝŠENÉM RIZIKU HIV</b>	272283	128	44	30	23	12	16	14	27	0	0	6
Hemofilci	3689	16	7	0	0	0	16	0	0	0	0	0
Příjemci krve a krevních přípravků	17413	14	8	0	0	0	0	14	0	0	0	0
Homo/bisexuálové	13844	16	10	16	0	0	0	0	0	0	0	0
Injekční uživatelé drog	30362	14	2	0	8	5	0	0	1	0	0	0
Osoby často v zahraničí	23404	4	3	0	0	0	0	0	3	0	0	1
Promiskuitní osoby	51714	2	0	1	0	0	0	0	1	0	0	0
Osoby provozující prostituci	39107	21	3	6	2	4	0	0	9	0	0	0
Nápravná zařízení	92750	41	11	7	13	3	0	0	13	0	0	5
<b>KONTAKTY POZITIVNÍCH PŘÍPADŮ</b>	4517	200	29	100	4	2	0	0	84	8	0	2
Homosexuální	1129	102	14	100	0	2	0	0	0	0	0	0
Heterosexuální	523	88	14	0	4	0	0	0	83	0	0	1
Rodinné	469	6	1	0	0	0	0	0	1	4	0	1
Jiné	2396	4	0	0	0	0	0	0	0	4	0	0
<b>KLINICKÉ PŘÍPADY</b>	1980278	1132	335	739	55	27	1	0	270	0	4	36
Dermatovenerologičtí pacienti	237209	261	29	234	2	6	0	0	19	0	0	0
Psychiatřičtí pacienti	38422	27	4	5	8	4	0	0	10	0	0	0
Dialyzovaní pacienti	122826	0	0	0	0	0	0	0	0	0	0	0
TBC pacienti	12208	9	9	1	4	0	0	0	4	0	0	0
Pacienti s nádorovým onemocněním **	41589	0	0	0	0	0	0	0	0	0	0	0
Různé klinické diagnózy	1528024	835	293	499	41	17	1	0	237	0	4	36
<b>PREVENTIVNÍ VYŠETŘENÍ</b>	1570805	123	12	65	5	5	0	0	40	1	0	7
Zdravotničtí pracovníci	101694	3	0	2	0	0	0	0	0	0	0	1
Ostatní prevence	1069606	78	9	35	5	3	0	0	28	1	0	6
Předoperační vyšetření **	396025	42	3	28	0	2	0	0	12	0	0	0
Epidemiologická surveillance **	3480	0	0	0	0	0	0	0	0	0	0	0
<b>VYŠETŘENÍ NA VLASTNÍ ŽÁDOST</b>	369046	1043	58	846	11	11	0	0	151	0	0	24
Pod jménem	219365	648	35	509	8	8	0	0	113	0	0	10
Anonymní	149681	395	23	337	3	3	0	0	38	0	0	14
<b>VYŠETŘENÍ PRO MEZINÁRODNÍ CERTIFIKÁT</b>	96274	7	0	6	0	0	0	0	1	0	0	0
<b>DÁRCI KRVE, ORGÁNŮ A TKÁNÍ</b>	17722964	80	5	50	0	2	0	0	24	0	0	4
Dárci krve	17525683	78	5	49	0	2	0	0	23	0	0	4
z toho dárci krve - primodárci *	880492	21	1	8	0	0	0	0	11	0	0	2
Dárci orgánů a tkání	197281	2	0	1	0	0	0	0	1	0	0	0
<b>TĚHOTNÉ ŽENY</b>	3515449	94	9	0	6	0	0	0	85	0	1	2
<b>RŮZNÉ MATERIÁLY</b>	45368	0	0	0	0	0	0	0	0	0	0	0
<b>CELKEM</b>	25576984	2807	492	1836	104	59	17	14	682	9	5	81
<b>CIZINCI</b>	163045	412	42	35	42	0	0	0	92	0	1	242

Způsob přenosu:

HO	homosexuální / bisexuální	ID	injekční uživatelé drog
IH	injekční uživatelé drog + homo/bisex.	HF	hemofilci
TR	příjemci krve a krevních přípravků	HT	heterosexuální
MD	z matky na dítě	NO	nozokomiální
NE	nezjištěný / jiný		

**NRL AIDS**

Pozn.: \* údaje uváděny od r. 1994, \*\* údaje uváděny od r. 2002



# NOVÉ PŘÍPADY HIV INFEKCE A ONEMOCNĚNÍ AIDS V ČESKÉ REPUBLICE

Údaje za měsíc  
červenec 2016

Důvod vyšetření	Celkem vyšetřeno	nové případy		Způsob přenosu u HIV+									
		HIV+	AIDS	HO	ID	IH	HF	TR	HT	MD	NO	NE	
<b>OSOBY VE ZVÝŠENÉM RIZIKU HIV</b>	574	0	0	0	0	0	0	0	0	0	0	0	0
Hemofilici	9	0	0	0	0	0	0	0	0	0	0	0	0
Příjemci krve a krevních přípravků	0	0	0	0	0	0	0	0	0	0	0	0	0
Homo/bisexuálové	46	0	0	0	0	0	0	0	0	0	0	0	0
Injekční uživatelé drog	65	0	0	0	0	0	0	0	0	0	0	0	0
Osoby často v zahraničí	0	0	0	0	0	0	0	0	0	0	0	0	0
Promiskuitní osoby	190	0	0	0	0	0	0	0	0	0	0	0	0
Osoby provozující prostituci	66	0	0	0	0	0	0	0	0	0	0	0	0
Nápravná zařízení	198	0	0	0	0	0	0	0	0	0	0	0	0
<b>KONTAKTY POZITIVNÍCH PŘÍPADŮ</b>	21	0	0	0	0	0	0	0	0	0	0	0	0
Homosexuální	10	0	0	0	0	0	0	0	0	0	0	0	0
Heterosexuální	2	0	0	0	0	0	0	0	0	0	0	0	0
Rodinné	7	0	0	0	0	0	0	0	0	0	0	0	0
Jiné	2	0	0	0	0	0	0	0	0	0	0	0	0
<b>KLINICKÉ PŘÍPADY</b>	7176	8	4	4	0	0	0	0	3	0	0	0	1
Dermatovenerologičtí pacienti	523	1	0	1	0	0	0	0	0	0	0	0	0
Psychiatřičtí pacienti	158	1	0	0	0	0	0	0	1	0	0	0	0
Dialyzovaní pacienti	495	0	0	0	0	0	0	0	0	0	0	0	0
TBC pacienti	23	0	0	0	0	0	0	0	0	0	0	0	0
Pacienti s nádorovým onemocněním	277	0	0	0	0	0	0	0	0	0	0	0	0
Různé klinické diagnózy	5700	6	4	3	0	0	0	0	2	0	0	0	1
<b>PREVENTIVNÍ VYŠETŘENÍ</b>	4927	0	0	0	0	0	0	0	0	0	0	0	0
Zdravotničtí pracovníci	290	0	0	0	0	0	0	0	0	0	0	0	0
Ostatní prevence	2876	0	0	0	0	0	0	0	0	0	0	0	0
Předoperační vyšetření	1722	0	0	0	0	0	0	0	0	0	0	0	0
Epidemiologická surveillance	39	0	0	0	0	0	0	0	0	0	0	0	0
<b>VYŠETŘENÍ NA VLASTNÍ ŽÁDOST</b>	1580	15	1	13	0	0	0	0	1	0	0	0	1
Pod jménem	1392	8	0	8	0	0	0	0	0	0	0	0	0
Anonymní	188	7	1	5	0	0	0	0	1	0	0	0	1
<b>VYŠETŘENÍ PRO MEZINÁRODNÍ CERTIFIKÁT</b>	61	0	0	0	0	0	0	0	0	0	0	0	0
<b>DÁRCI KRVE, ORGÁNŮ A TKÁNÍ</b>	69400	0	0	0	0	0	0	0	0	0	0	0	0
Dárci krve	67377	0	0	0	0	0	0	0	0	0	0	0	0
z toho dárci krve - primodárci	2512	0	0	0	0	0	0	0	0	0	0	0	0
Dárci orgánů a tkání	2023	0	0	0	0	0	0	0	0	0	0	0	0
<b>TĚHOTNÉ ŽENY</b>	9579	1	0	0	0	0	0	0	1	0	0	0	0
<b>RŮZNÉ MATERIÁLY</b>	3	0	0	0	0	0	0	0	0	0	0	0	0
<b>CELKEM</b>	93321	24	5	17	0	0	0	0	5	0	0	0	2
<b>CIZINCI</b>	294	0	0	0	0	0	0	0	0	0	0	0	0

Způsob přenosu:

HO	homosexuální / bisexuální	ID	injekční uživatelé drog
IH	injekční uživatelé drog + homo/bisex.	HF	hemofilici
TR	příjemci krve a krevních přípravků	HT	heterosexuální
MD	z matky na dítě	NO	nozokomiální
NE	nezjištěný / jiný		

# HIV POZITIVNÍ PŘÍPADY V ČR PODLE ZPŮSOBU PŘENOSU, KLINICKÉHO STADIA A POHLAVÍ

*Kumulativní údaje ke dni*

31.7. 2016

ZPŮSOB PŘENOSU	CELKOVÝ POČET			KLINICKÉ STADIUM								
	HIV+			asymptomatické			sympt. non-AIDS			AIDS		
	muži	ženy	celkem	muži	ženy	celkem	muži	ženy	celkem	muži	ženy	celkem
Homosexuální / bisexuální	1836	0	1836	1432	0	1432	175	0	175	229	0	229
Injekční uživatelé drog (IUD)	76	28	104	32	22	54	14	1	15	30	5	35
IUD + homosexuální / bisexuální	59	0	59	41	0	41	8	0	8	10	0	10
Hemofilici	17	0	17	1	0	1	8	0	8	8	0	8
Přijemci krve a krevních přípravků	11	3	14	2	0	2	4	0	4	5	3	8
Heterosexuální	322	360	682	179	236	415	40	44	84	103	80	183
Matka - dítě	4	5	9	4	3	7	0	1	1	0	1	1
Nozokomiální	2	3	5	2	2	4	0	0	0	0	1	1
Jiný	2	1	3	1	1	2	0	0	0	1	0	1
Nezjištěný	65	13	78	49	11	60	2	0	2	14	2	16
<b>Celkem občané ČR / rezidenti</b>	<b>2394</b>	<b>413</b>	<b>2807</b>	<b>1743</b>	<b>275</b>	<b>2018</b>	<b>251</b>	<b>46</b>	<b>297</b>	<b>400</b>	<b>92</b>	<b>492</b>
Cizinci	283	129	412	234	115	349	14	7	21	35	7	42
<b>Celkem HIV+</b>	<b>2677</b>	<b>542</b>	<b>3219</b>	<b>1977</b>	<b>390</b>	<b>2367</b>	<b>265</b>	<b>53</b>	<b>318</b>	<b>435</b>	<b>99</b>	<b>534</b>

# HIV POZITIVNÍ PŘÍPADY V ČR PODLE POHLAVÍ, VĚKU A KLINICKÉHO STADIA V DOBĚ PRVNÍ DIAGNÓZY A POČTU ÚMRTÍ

(jen občané ČR a cizinci s trvalým pobytem)

Kumulativní údaje ke dni

31.7. 2016

Věková skupina	Věk při první diagnóze HIV+			Věk při první diagnóze HIV+ u asympt. osob			Věk při první diagnóze sympt. non AIDS			Věk při první diagnóze AIDS		
	muži	ženy	celkem	muži	ženy	celkem	muži	ženy	celkem	muži	ženy	celkem
0-4	4	5	9	3	3	6	0	1	1	0	1	1
5-9	3	1	4	2	1	3	0	0	0	0	0	0
10-14	6	1	7	0	1	1	1	0	1	0	0	0
15-19	55	29	84	38	19	57	7	0	7	4	1	5
20-24	336	95	431	266	79	345	24	8	32	17	5	22
25-29	497	89	586	387	58	445	36	9	45	56	16	72
30-34	501	81	582	381	52	433	52	11	63	78	24	102
35-39	412	42	454	302	33	335	52	5	57	79	9	88
40-49	417	43	460	280	21	301	56	9	65	98	20	118
50-59	124	22	146	67	8	75	20	2	22	44	8	52
60-	39	5	44	17	0	17	3	1	4	24	8	32
<b>Celkem</b>	<b>2394</b>	<b>413</b>	<b>2807</b>	<b>1743</b>	<b>275</b>	<b>2018</b>	<b>251</b>	<b>46</b>	<b>297</b>	<b>400</b>	<b>92</b>	<b>492</b>
<b>Úmrtí</b>	<b>295</b>	<b>57</b>	<b>352</b>	<b>45</b>	<b>3</b>	<b>48</b>	<b>50</b>	<b>7</b>	<b>57</b>	<b>200</b>	<b>47</b>	<b>247</b>

# HIV POZITIVNÍ PŘÍPADY V ČR

PODLE BYDLIŠTĚ V DOBĚ PRVNÍ DIAGNÓZY HIV A SOUČASNÉHO KLINICKÉHO STADIA

(jen občané ČR a cizinci s trvalým pobytem)

Kumulativní údaje za období

1.10.1985 - 31.7.2016

kraj	celkový počet HIV/AIDS		klinické stadium					
			asymptomatické		sympt. non AIDS		AIDS	
	abs.	rel. *	abs.	rel. *	abs.	rel. *	abs.	rel. *
Praha	1360	1 095,0	1032	830,9	128	103,1	200	161,0
Středočeský	282	220,5	214	167,3	19	14,9	49	38,3
Jihočeský	89	139,9	52	81,8	12	18,9	25	39,3
Plzeňský	108	188,8	67	117,1	17	29,7	24	42,0
Karlovarský	78	257,4	48	158,4	12	39,6	18	59,4
Ústecký	167	201,7	126	152,2	13	15,7	28	33,8
Liberecký	69	157,2	52	118,5	4	9,1	13	29,6
Královéhradecký	60	108,3	36	65,0	8	14,4	16	28,9
Pardubický	50	96,9	27	52,3	11	21,3	12	23,3
Vysočina	38	74,2	26	50,8	5	9,8	7	13,7
Jihomoravský	210	180,1	138	118,4	37	31,7	35	30,0
Olomoucký	69	108,0	49	76,7	7	11,0	13	20,3
Zlínský	44	74,7	27	45,8	4	6,8	13	22,1
Moravskoslezský	183	148,7	124	100,7	20	16,2	39	31,7
<b>Celkem ČR</b>	<b>2807</b>	<b>267,2</b>	<b>2018</b>	<b>192,1</b>	<b>297</b>	<b>28,3</b>	<b>492</b>	<b>46,8</b>

# HIV POZITIVNÍ CIZINCI V ČR

## PODLE PŮVODU - GEOGRAFICKÉ OBLASTI

Kumulativní údaje ke dni

31.7. 2016

Geografická oblast	Muži	Ženy	Celkem	Způsob přenosu								
				HO	ID	IH	HF	TR	HT	MD	NO	NE
ZÁPADNÍ EVROPA	49	11	<b>60</b>	10	5	0	0	0	6	0	0	39
STŘEDNÍ EVROPA	39	9	<b>48</b>	8	1	0	0	0	12	0	1	26
VÝCHODNÍ EVROPA	80	57	<b>137</b>	6	29	0	0	0	47	0	0	55
SUBSAHARSKÁ AFRIKA	62	47	<b>109</b>	1	0	0	0	0	21	0	0	87
SEVERNÍ AFRIKA A BLÍZKÝ VÝCHOD	7	0	<b>7</b>	0	1	0	0	0	1	0	0	5
JIŽNÍ A JIHOVÝCHODNÍ ASIE	20	4	<b>24</b>	2	5	0	0	0	3	0	0	14
VÝCHODNÍ ASIE A OCEÁNIE	1	1	<b>2</b>	0	1	0	0	0	0	0	0	1
AUSTRÁLIE A NOVÝ ZÉLAND	0	0	<b>0</b>	0	0	0	0	0	0	0	0	0
SEVERNÍ AMERIKA	18	0	<b>18</b>	6	0	0	0	0	2	0	0	10
KARIBSKÁ OBLAST	0	0	<b>0</b>	0	0	0	0	0	0	0	0	0
JIŽNÍ AMERIKA	7	0	<b>7</b>	2	0	0	0	0	0	0	0	5
<b>CELKEM</b>	<b>283</b>	<b>129</b>	<b>412</b>	<b>35</b>	<b>42</b>	<b>0</b>	<b>0</b>	<b>0</b>	<b>92</b>	<b>0</b>	<b>1</b>	<b>242</b>

Způsob přenosu:

HO      homosexuální / bisexuální

ID      injekční uživatelé drog

IH      injekční uživatelé drog + homosexuální/bisexuální

HF      hemofilci

TR      příjemci krve a krevních přípravků

HT      heterosexuální

MD      z matky na dítě

NO      nozokomiální

NE      nezjištěný / jiný

## CELKOVÝ POČET VYŠETŘENÍ A POČET HIV+ V JEDNOTLIVÝCH MĚSÍCÍCH BĚŽNÉHO ROKU

za období

1.1. - 31.7. 2016

Měsíc	Občané ČR a rezidenti				Cizinci		
	Počet vyšetření	HIV+			Počet vyšetření	HIV+	
		Občané ČR	Rezidenti	Celkem		Celkem	z toho
leden	100448	22	7	29	453	2	Thajsko/M,Tanzanie/Ž
únor	109022	28	8	36	693	0	
březen	90081	22	8	30	624	0	
duben	151295	17	7	24	507	0	
květen	119240	12	5	17	664	5	Švýcarsko/M,Ukrajina/Ž,Ukrajina/M,Saúdská Arábie/M,Spojené království/M
červen	107458	18	9	27	597	2	Spojené království/M,Ukrajina/Ž
červenec	93321	15	9	24	294	0	
srpen							
září							
říjen							
listopad							
prosinec							
<b>Celkem</b>	<b>770865</b>	<b>134</b>	<b>53</b>	<b>187</b>	<b>3832</b>	<b>9</b>	

Pozn.: M-muž Ž-žena

**NOVÉ PŘÍPADY HIV INFEKCE V ČESKÉ REPUBLICE  
 PODLE REGIONU, ZPŮSOBU PŘENOSU A POHLAVÍ  
 (jen občané ČR a cizinci s trvalým pobytem)  
 Absolutní počty za červenec 2016**

KRAJ / OKRES*	ZPŮSOB PŘENOSU A POHLAVÍ								CELKEM		
	HO	ID	IH	TR	HT	MD	NO	NE	celkem	muži	ženy
<b>Hlavní město Praha</b>	<b>6M</b>	<b>0</b>	<b>0</b>	<b>0</b>	<b>1Ž</b>	<b>0</b>	<b>0</b>	<b>0</b>	<b>7</b>	<b>6M</b>	<b>1Ž</b>
<b>Středočeský kraj</b>	<b>4M</b>	<b>0</b>	<b>0</b>	<b>0</b>	<b>0</b>	<b>0</b>	<b>0</b>	<b>0</b>	<b>4</b>	<b>4M</b>	
okres neznámý	1M	0	0	0	0	0	0	0	1	1M	
Beroun	1M	0	0	0	0	0	0	0	1	1M	
Mladá Boleslav	1M	0	0	0	0	0	0	0	1	1M	
Praha-západ	1M	0	0	0	0	0	0	0	1	1M	
<b>Jihočeský kraj</b>	<b>0</b>	<b>0</b>	<b>0</b>	<b>0</b>	<b>2M</b>	<b>0</b>	<b>0</b>	<b>0</b>	<b>2</b>	<b>2M</b>	
Strakonice	0	0	0	0	2M	0	0	0	2	2M	
<b>Plzeňský kraj</b>	<b>1M</b>	<b>0</b>	<b>0</b>	<b>0</b>	<b>0</b>	<b>0</b>	<b>0</b>	<b>1M</b>	<b>2</b>	<b>2M</b>	
Domažlice	1M	0	0	0	0	0	0	0	1	1M	
Plzeň-sever	0	0	0	0	0	0	0	1M	1	1M	
<b>Karlovarský kraj</b>	<b>0</b>	<b>0</b>	<b>0</b>	<b>0</b>	<b>0</b>	<b>0</b>	<b>0</b>	<b>0</b>	<b>0</b>		
<b>Ústecký kraj</b>	<b>2M</b>	<b>0</b>	<b>0</b>	<b>0</b>	<b>0</b>	<b>0</b>	<b>0</b>	<b>0</b>	<b>2</b>	<b>2M</b>	
Chomutov	1M	0	0	0	0	0	0	0	1	1M	
Ústí nad Labem	1M	0	0	0	0	0	0	0	1	1M	
<b>Liberecký kraj</b>	<b>0</b>	<b>0</b>	<b>0</b>	<b>0</b>	<b>1Ž</b>	<b>0</b>	<b>0</b>	<b>0</b>	<b>1</b>		<b>1Ž</b>
Liberec	0	0	0	0	1Ž	0	0	0	1		1Ž
<b>Královéhradecký kraj</b>	<b>0</b>	<b>0</b>	<b>0</b>	<b>0</b>	<b>0</b>	<b>0</b>	<b>0</b>	<b>0</b>	<b>0</b>		
<b>Pardubický kraj</b>	<b>0</b>	<b>0</b>	<b>0</b>	<b>0</b>	<b>0</b>	<b>0</b>	<b>0</b>	<b>0</b>	<b>0</b>		
<b>Kraj Vysočina</b>	<b>1M</b>	<b>0</b>	<b>0</b>	<b>0</b>	<b>0</b>	<b>0</b>	<b>0</b>	<b>0</b>	<b>1</b>	<b>1M</b>	
Třebíč	1M	0	0	0	0	0	0	0	1	1M	
<b>Jihomoravský kraj</b>	<b>1M</b>	<b>0</b>	<b>0</b>	<b>0</b>	<b>0</b>	<b>0</b>	<b>0</b>	<b>0</b>	<b>1</b>	<b>1M</b>	
Břeclav	1M	0	0	0	0	0	0	0	1	1M	
<b>Olomoucký kraj</b>	<b>0</b>	<b>0</b>	<b>0</b>	<b>0</b>	<b>0</b>	<b>0</b>	<b>0</b>	<b>0</b>	<b>0</b>		
<b>Zlínský kraj</b>	<b>0</b>	<b>0</b>	<b>0</b>	<b>0</b>	<b>1M</b>	<b>0</b>	<b>0</b>	<b>0</b>	<b>1</b>	<b>1M</b>	
Zlín	0	0	0	0	1M	0	0	0	1	1M	
<b>Moravskoslezský kraj</b>	<b>2M</b>	<b>0</b>	<b>0</b>	<b>0</b>	<b>0</b>	<b>0</b>	<b>0</b>	<b>1M</b>	<b>3</b>	<b>3M</b>	
okres neznámý	0	0	0	0	0	0	0	1M	1	1M	
Frýdek-Místek	1M	0	0	0	0	0	0	0	1	1M	
Ostrava-město	1M	0	0	0	0	0	0	0	1	1M	
<b>CELKEM</b>	<b>17M</b>	<b>0</b>	<b>0</b>	<b>0</b>	<b>3M 2Ž</b>	<b>0</b>	<b>0</b>	<b>2M</b>	<b>24</b>	<b>22M</b>	<b>2Ž</b>

Vysvětlivky

Pohlaví:

M - muž, Ž - žena

Způsob přenosu:

HO - homosexuální / bisexuální

ID - injekční uživatelé drog

IH - injekční uživatelé drog + homo/bisex.

TR - příjemci krve a krevních přípravků

HT - heterosexuální

MD - z matky na dítě

NO - nozokomiální

NE - nezjištěný / jiný

**NRL AIDS**

Kraj / okres: trvale či přechodně bydliště v době prvního záchytu HIV/AIDS

\* Uváděny jsou jen okresy, v nichž v daném měsíci byly identifikovány nové případy HIV/AIDS





# NOVÉ PŘÍPADY HIV INFEKCE V ČESKÉ REPUBLICE PODLE REGIONU

(jen občané ČR a cizinci s trvalým pobytem)

údaje ke dni:

31.7.2016

KRAJ			rok 2016		posledních 12 měsíců	
	červenec 2016		leden-červenec 2016		srpen 2015 - červenec 2016	
	abs.	rel. na 1 mil.	abs.	rel. na 1 mil.	abs.	rel. na 1 mil.
Hlavní město Praha	7	5,64	71	57,17	130	104,67
Středočeský kraj	4	3,13	29	22,67	39	30,49
Jihočeský kraj	2	3,14	6	9,43	11	17,30
Plzeňský kraj	2	3,50	5	8,74	10	17,48
Karlovarský kraj	0	0,00	3	9,90	3	9,90
Ústecký kraj	2	2,42	15	18,12	21	25,36
Liberecký kraj	1	2,28	10	22,78	17	38,72
Královéhradecký kraj	0	0,00	10	18,05	19	34,30
Pardubický kraj	0	0,00	5	9,69	8	15,50
Kraj Vysočina	1	1,95	4	7,81	6	11,72
Jihomoravský kraj	1	0,86	10	8,58	23	19,73
Olomoucký kraj	0	0,00	2	3,13	6	9,39
Zlínský kraj	1	1,70	4	6,79	4	6,79
Moravskoslezský kraj	3	2,44	13	10,56	19	15,43
<b>CELKEM ČR</b>	<b>24</b>	<b>2,28</b>	<b>187</b>	<b>17,80</b>	<b>316</b>	<b>30,08</b>

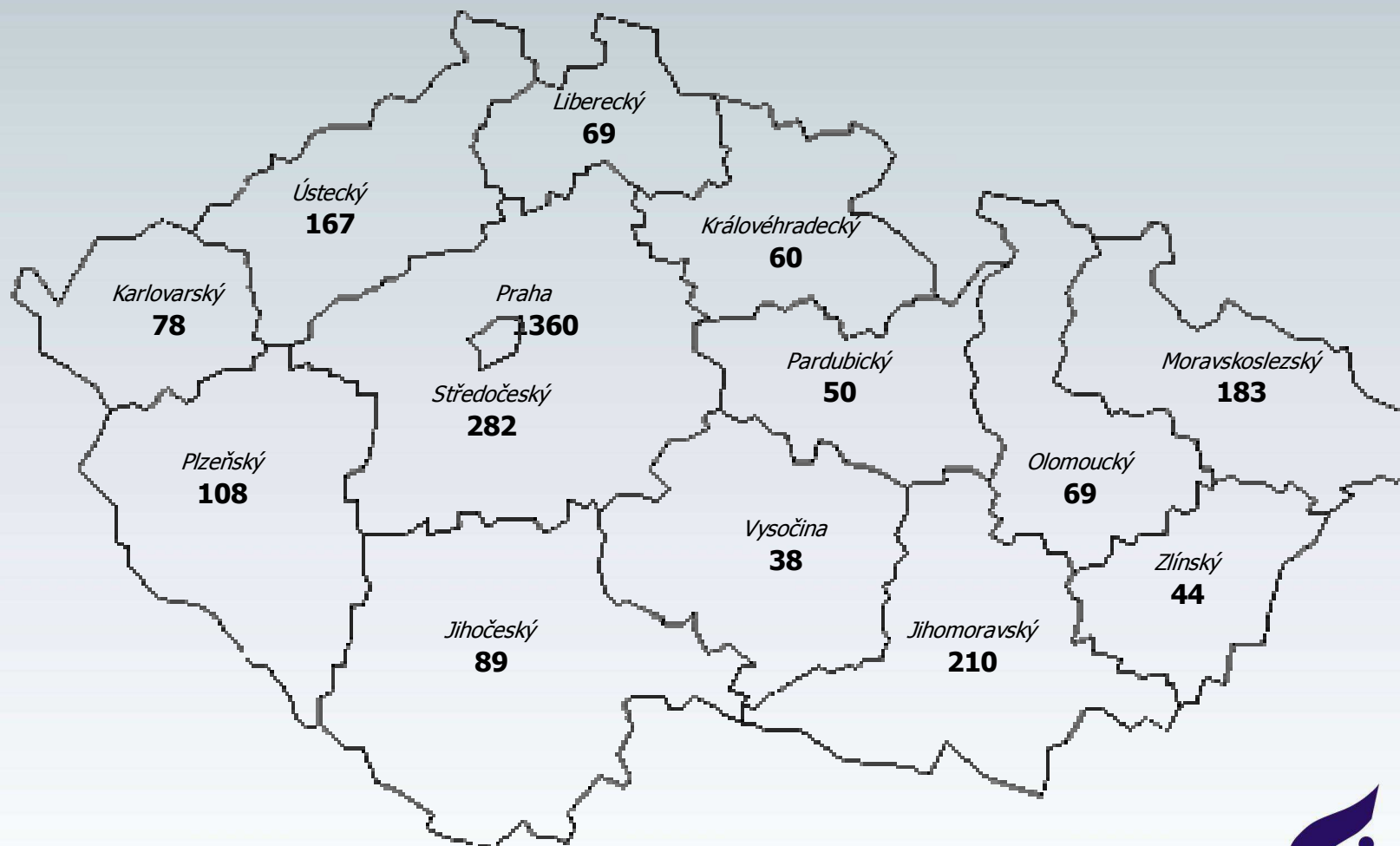
# HIV INFEKCE V ČESKÉ REPUBLICĚ

## PODLE KRAJE BYDLIŠTĚ V DOBĚ PRVNÍ DIAGNÓZY HIV

(občané ČR a cizinci s trvalým pobytem)

Kumulativní údaje za období

1.10.1985 - 31.7.2016



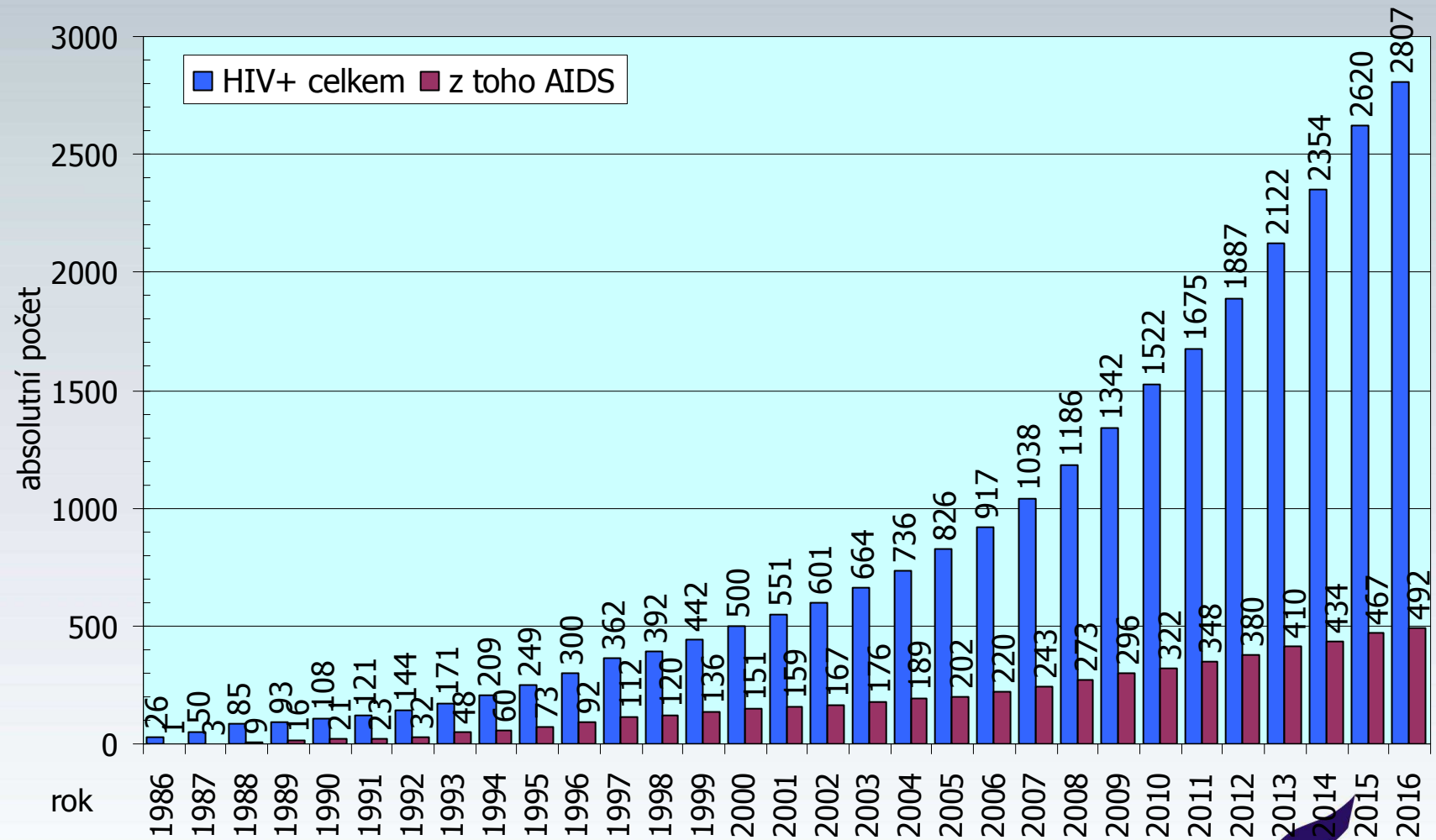
**HIV + CELKEM : 2807**

# HIV / AIDS V ČESKÉ REPUBLICE

(občané ČR a cizinci s trvalým pobytem)

Kumulativní údaje za období

1.1.1986 - 31.7.2016

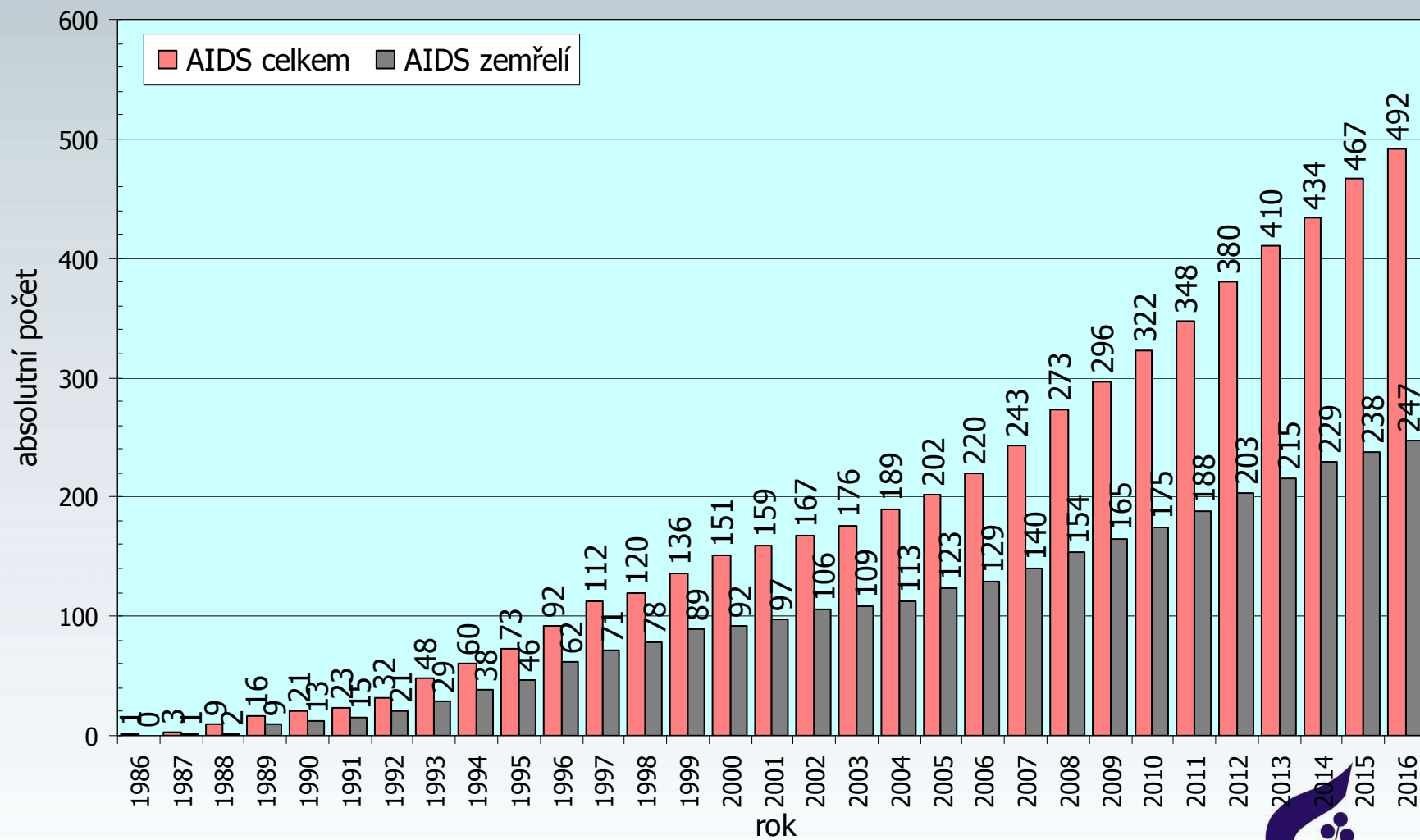


# AIDS V ČESKÉ REPUBLICE

(občané ČR a cizinci s trvalým pobytem)

Kumulativní údaje za období

1.1.1986 - 31.7.2016

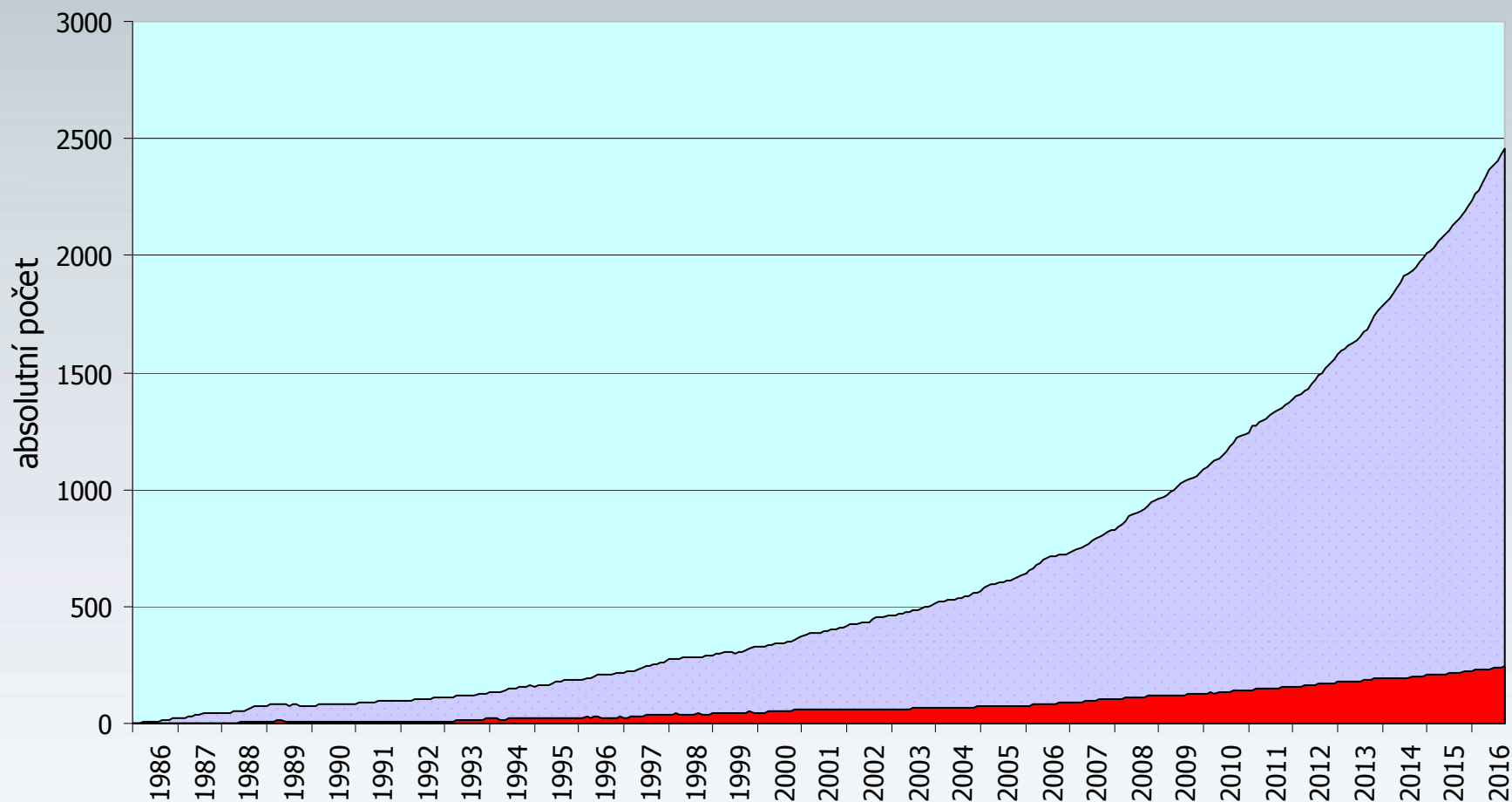


# OSOBY ŽIJÍCÍ S HIV/AIDS V ČESKÉ REPUBLICE

(občané ČR a cizinci s trvalým pobytem)

Měsíční údaje za období

1.10.1985 - 31.7.2016



období

■ HIV+celkem ■ z toho AIDS

**NRL AIDS**

